

**揚智科技(股票代號：3041)**

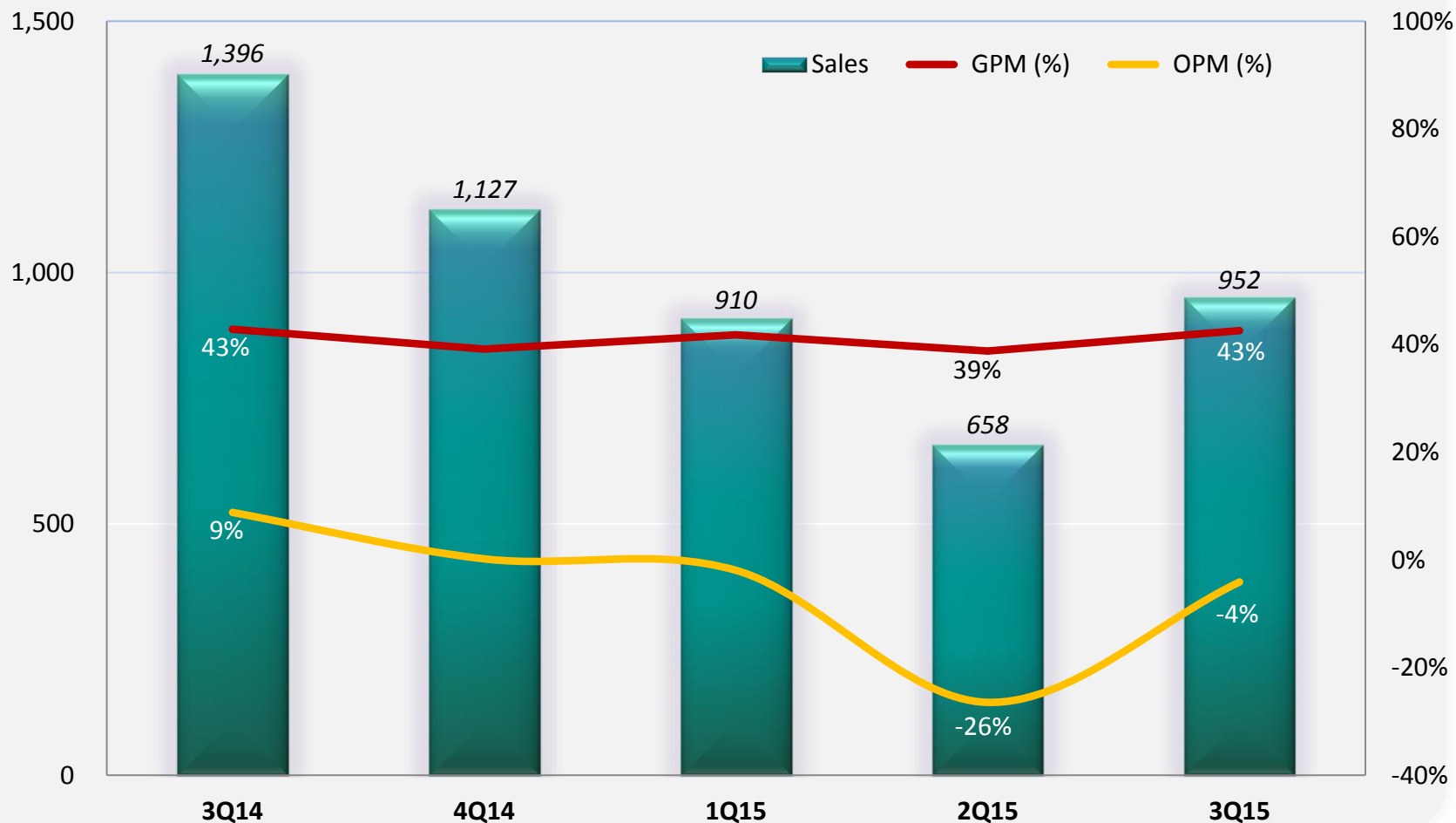
**2015年第3季法人說明會**

2015年11月12日

# 2015年第3季營運成果

- 2015年第3季合併營業收入為新台幣\$952百萬元，季增45%，年減32%
- 合併營業毛利率為 43%
- 合併營業淨利率為 -4%

單位: 新台幣百萬元



# 2015年第3季合併損益表

(單位: 新台幣仟元; 除每股盈餘外)

	2015年第3季		2015年第2季		2014年第3季		QoQ	YoY
營業收入淨額	952,310	100%	658,485	100%	1,395,830	100%	45%	-32%
銷貨成本	(547,225)		(403,323)		(798,154)		36%	-31%
銷貨毛利	405,085	43%	255,162	39%	597,676	43%	59%	-32%
營業費用								
推銷費用	(73,794)		(60,269)		(104,663)		22%	-29%
管理費用	(66,866)		(76,032)		(78,543)		-12%	-15%
研發費用	(303,392)		(286,553)		(291,762)		6%	4%
營業費用合計	(444,052)		(422,854)		(474,968)		5%	-7%
營業淨利 (損)	(38,967)	-4%	(167,692)	-26%	122,708	9%	-77%	n/a
營業外收入及支出	73,336		11,088		11,432		561%	541%
稅前淨利 (損)	34,369		(156,604)		134,140		n/a	-74%
所得稅利益 (費用)	(3,324)		21,197		(21,890)		n/a	-85%
本期淨利 (損)	31,045		(135,407)		112,250		n/a	-72%
每股盈餘 (元)	0.11		(0.46)		0.38			

# 2015年第3季合併資產負債表

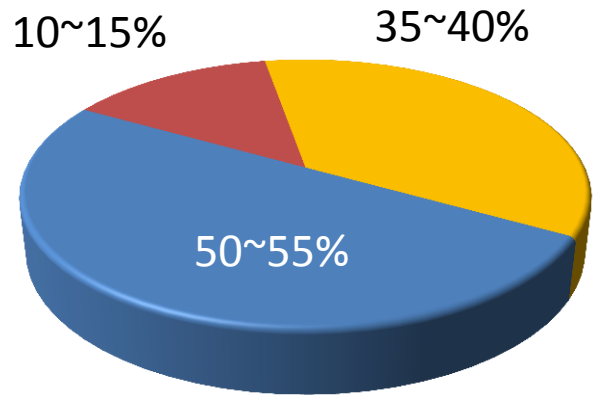
(單位: 新台幣仟元; 除重要指標外)

擷取自資產負債表的科目:

	2015年9月30日	2015年6月30日	2014年9月30日
現金、約當現金及有價金融商品投資	3,804,418	3,897,168	4,012,647
應收帳款及票據	224,347	155,076	284,069
存貨(淨額)	362,042	500,135	509,343
其他流動資產	436,879	390,810	644,616
流動資產合計	4,827,686	4,943,189	5,450,675
長期投資	92,903	101,529	48,070
固定資產淨額	682,020	682,371	685,093
無形資產	475,685	496,491	477,099
其他資產	177,861	176,054	152,009
<b>資產總計</b>	<b>6,256,155</b>	<b>6,399,634</b>	<b>6,812,946</b>
應付帳款與票據	345,868	324,307	604,935
其他流動負債	403,266	599,533	470,331
非流動負債	37,907	31,719	35,734
<b>負債總計</b>	<b>787,041</b>	<b>955,559</b>	<b>1,111,000</b>
<b>股東權益總計</b>	<b>5,469,114</b>	<b>5,444,075</b>	<b>5,701,946</b>
<b>重要指標:</b>			
應收帳款(淨額)週轉天數	18	23	16
存貨(淨額)週轉天數	72	111	62
流動比率	6.4	5.4	5.1

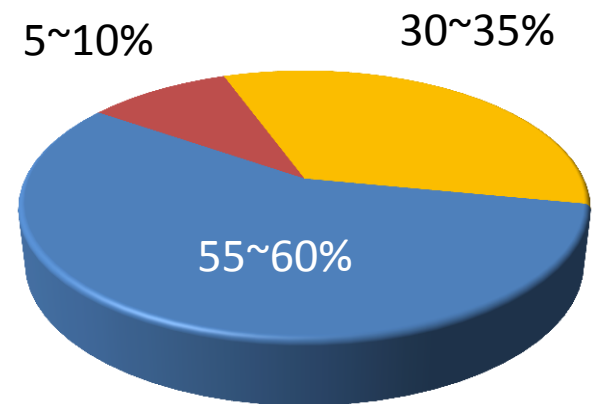
# 營收分佈

## 2015年第2季



■ Pay-TV運營商市場機上盒晶片 ■ 零售市場機上盒晶片  
■ 其他晶片 (非機上盒晶片)

## 2015年第3季



■ Pay-TV運營商市場機上盒晶片 ■ 零售市場機上盒晶片  
■ 其他晶片 (非機上盒晶片)

謝謝您!

