

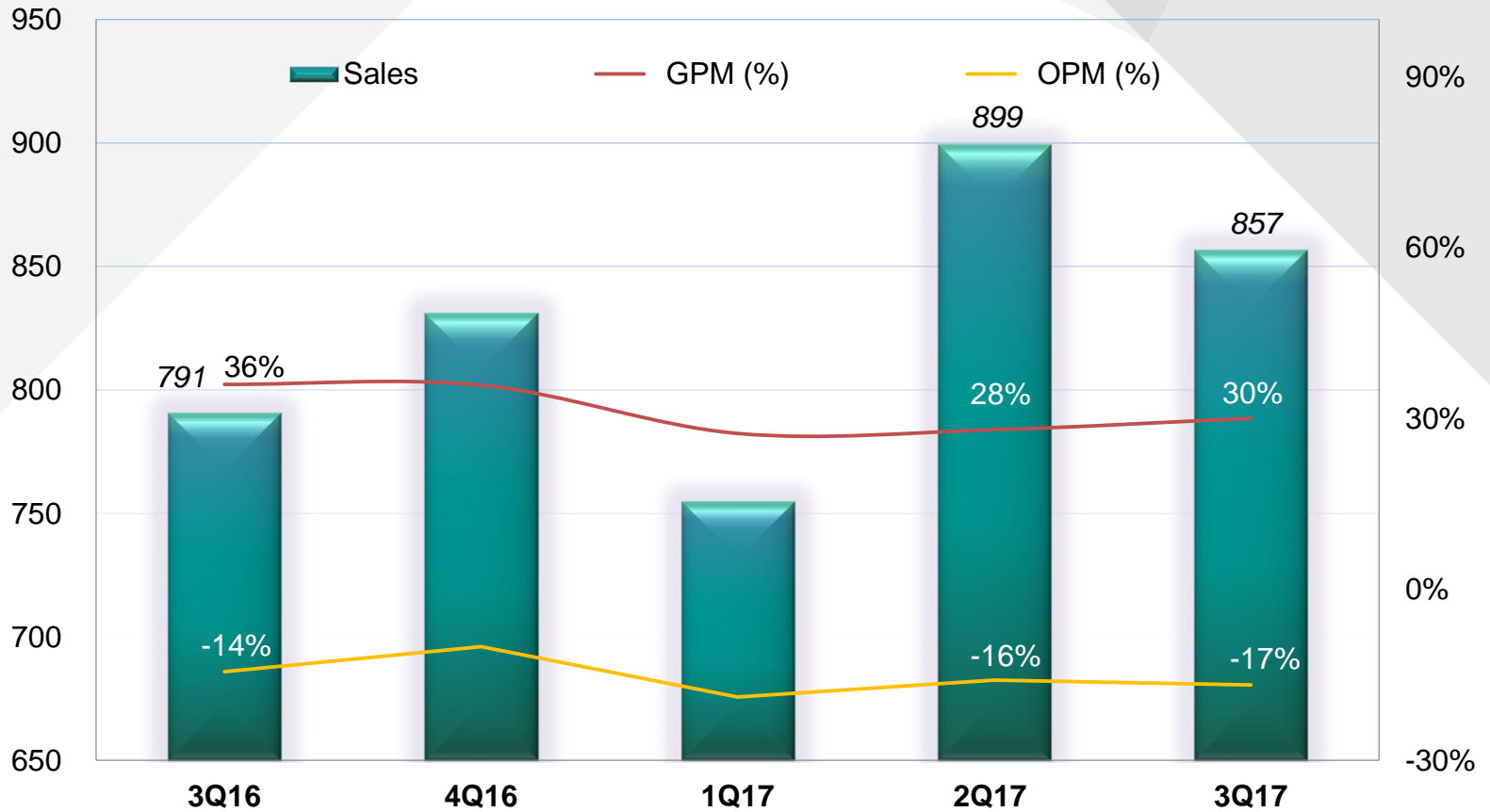
揚智科技 (股票代號: 3041) 2017年第3季法人說明會

2017年11月14日

2017年第3季營運成果

- 2017年第2季合併營業收入達新台幣\$857百萬元，季減5%，年增8%
- 合併營業毛利率為 30%
- 合併營業淨利率為 -17%

單位: 新台幣百萬元



2017年第3季合併綜合損益表

(單位: 新台幣仟元; 除每股盈餘外)

	2017年第3季		2017年第2季		2016年第3季		QoQ	YoY
營業收入	857,074	100%	899,706	100%	790,877	100%	-5%	8%
銷貨成本	(602,845)		(644,630)		(506,611)		-6%	19%
銷貨毛利	254,229	30%	255,076	28%	284,266	36%	-0%	-11%
營業費用								
推銷費用	(48,935)		(51,970)		(58,266)		-6%	-16%
管理費用	(73,230)		(69,658)		(64,537)		5%	13%
研發費用	(275,939)		(276,882)		(275,602)		-0%	0%
營業費用合計	(398,104)		(398,510)		(398,405)		-0%	-0%
營業淨利(損)	(143,875)	-17%	(143,434)	-16%	(114,139)	-14%	0%	26%
營業外收入及支出	15,780		23,572		10,637		-33%	48%
稅前淨利(損)	(128,095)		(119,862)		(103,502)		7%	24%
所得稅利益(費用)	22,581		20,590		20,337		10%	11%
本期淨利(損)	(105,514)		(99,272)		(83,165)		6%	27%
每股盈餘(虧損) (元)	(0.36)		(0.34)		(0.28)			

2017年第3季合併資產負債表

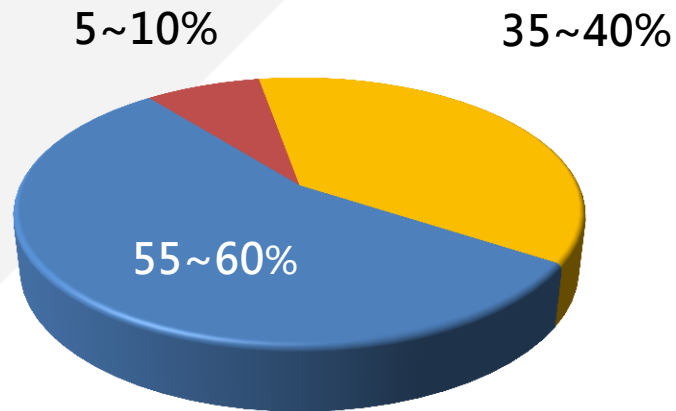
(單位: 新台幣仟元; 除重要指標外)

擷取自資產負債表的科目:

	2017年9月30日	2017年6月30日	2016年9月30日
現金及約當現金	2,979,478	3,282,926	3,575,810
應收帳款及票據	270,828	237,798	196,525
存貨(淨額)	686,987	582,756	597,177
其他流動資產	304,077	323,441	274,948
流動資產合計	4,241,370	4,426,921	4,644,460
基金與長期投資	58,455	58,203	61,154
固定資產淨額	629,080	634,556	652,324
無形資產	137,918	156,530	514,413
其他資產	293,337	270,000	214,788
資產總計	5,360,160	5,546,210	6,087,139
應付帳款與票據	471,692	540,847	410,313
其他流動負債	327,897	358,654	392,977
其他負債	12,990	13,154	21,275
負債總計	812,579	912,655	824,565
股東權益總計	4,547,581	4,633,555	5,262,574
重要指標:			
應收帳款(淨額)週轉天數	27	26	22
存貨(淨額)週轉天數	97	83	109
流動比率	5.3	4.9	5.8

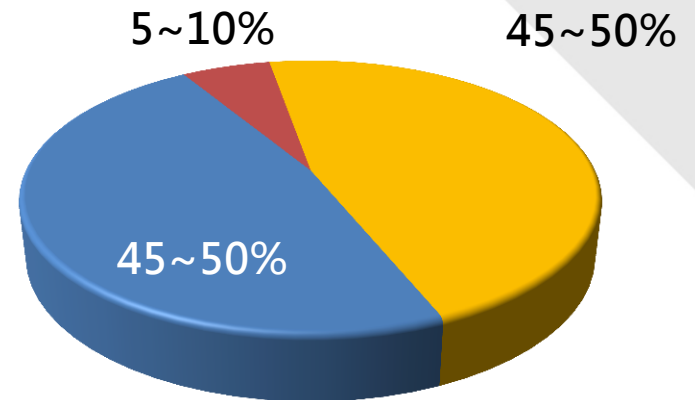
2017年第3季營收分佈

2017年第2季



■ Pay-TV運營商市場機上盒晶片 ■ 零售市場機上盒晶片
■ 其他晶片 (非機上盒晶片)

2017年第3季



■ Pay-TV運營商市場機上盒晶片 ■ 零售市場機上盒晶片
■ 其他晶片 (非機上盒晶片)

謝謝您!

