

揚智科技(股票代號：3041)

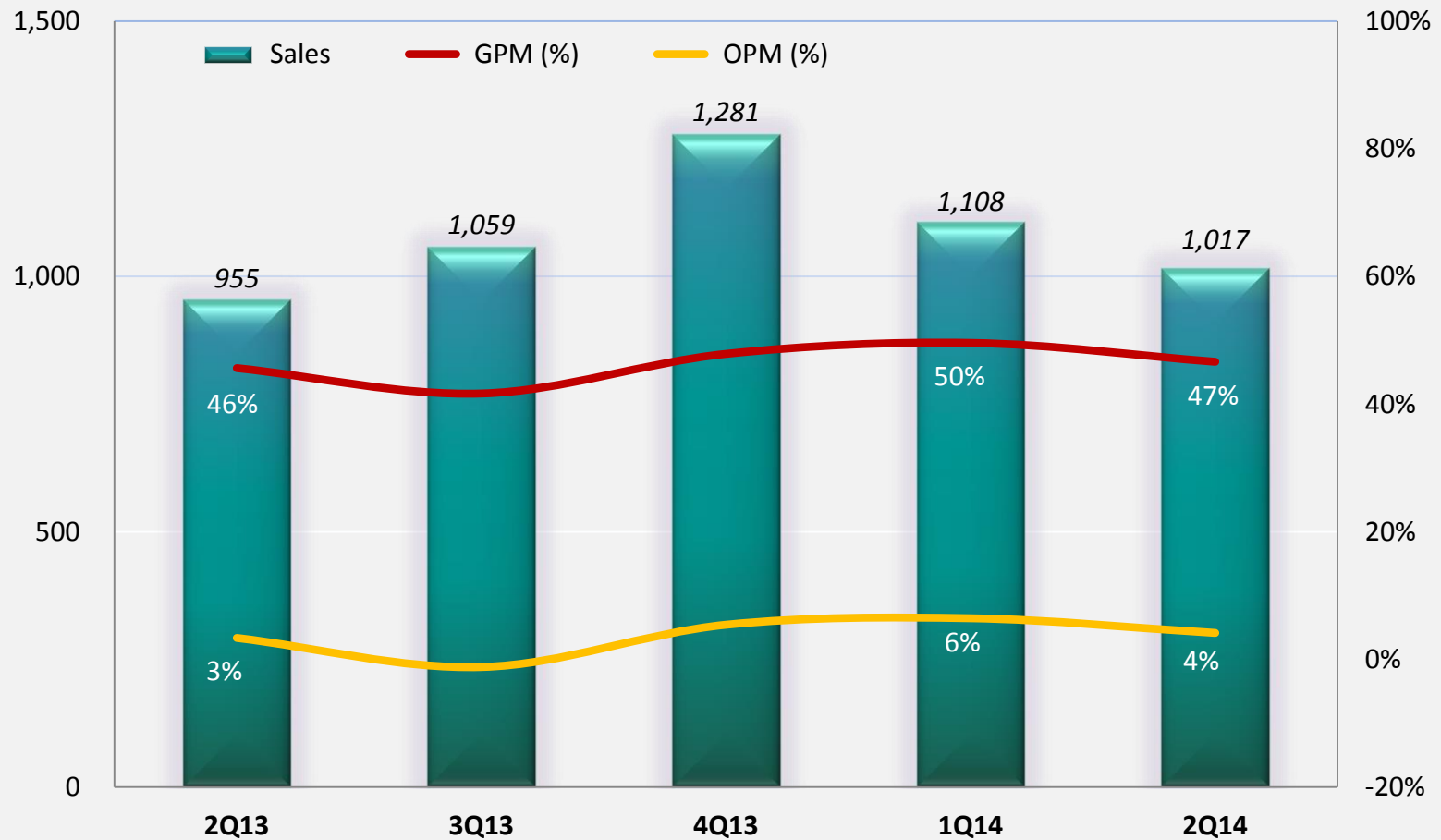
2014年第2季法人說明會

2014年8月14日

2014年第2季營運成果

- 2014年第2季合併營業收入達新台幣\$1,017百萬元，季減8%，年增6%
- 合併營業毛利率為 47%
- 合併營業淨利率為 4%

單位: 新台幣百萬元



2014年第2季合併損益表

(單位: 新台幣仟元; 除每股盈餘外)

| | 2014年第2季 | | 2014年第1季 | | 2013年第2季 | | QoQ | YoY |
|----------|-----------|------|-----------|------|-----------|------|------|------|
| 營業收入淨額 | 1,016,890 | 100% | 1,108,030 | 100% | 955,183 | 100% | -8% | 6% |
| 銷貨成本 | (542,663) | | (558,453) | | (519,202) | | -3% | 5% |
| 銷貨毛利 | 474,227 | 47% | 549,577 | 50% | 435,981 | 46% | -14% | 9% |
| 營業費用 | | | | | | | | |
| 推銷費用 | (80,635) | | (87,385) | | (38,651) | | -8% | 109% |
| 管理費用 | (73,340) | | (89,030) | | (99,303) | | -18% | -26% |
| 研發費用 | (278,005) | | (301,629) | | (265,858) | | -8% | 5% |
| 營業費用合計 | (431,980) | | (478,044) | | (403,812) | | -10% | 7% |
| 營業淨利 | 42,247 | 4% | 71,533 | 6% | 32,169 | 3% | -41% | 31% |
| 營業外收益及費損 | 6,343 | | 21,458 | | 920,731 | | -70% | -99% |
| 稅前淨利 | 48,590 | | 92,991 | | 952,900 | | -48% | -95% |
| 所得稅費用 | (14,910) | | (10,242) | | (36,179) | | 46% | -59% |
| 本期淨利 | 33,680 | | 82,749 | | 916,721 | | -59% | -96% |
| 每股盈餘 (元) | 0.12 | | 0.28 | | 3.13 | | | |

2014年第2季合併資產負債表

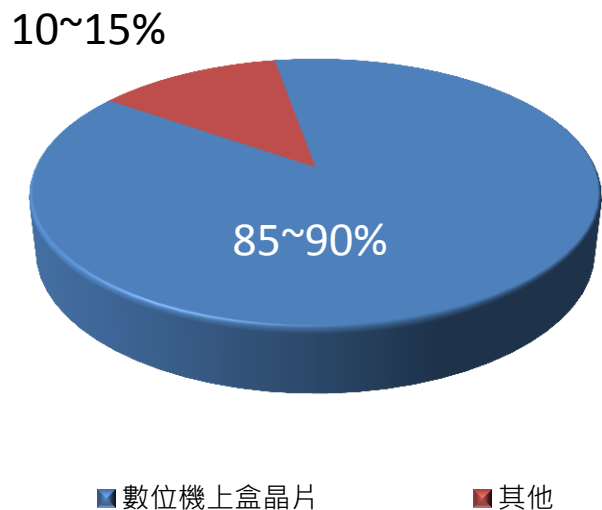
(單位: 新台幣仟元; 除重要指標外)

擷取自資產負債表的科目:

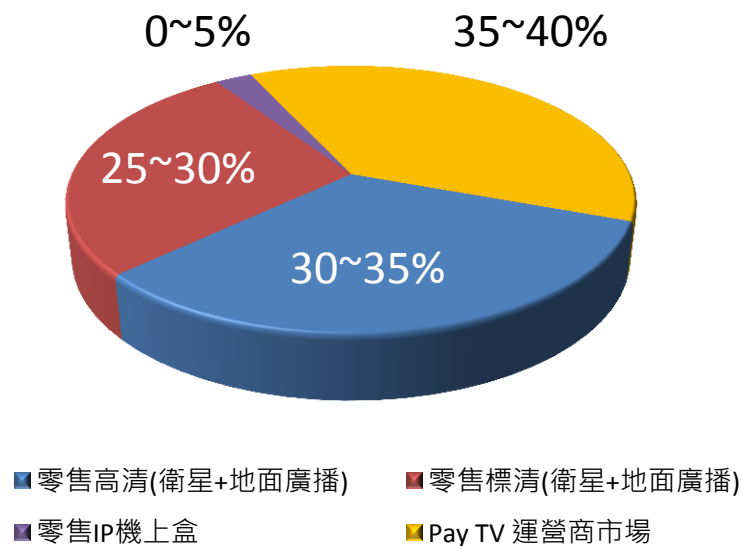
| | <u>2014年6月30日</u> | <u>2014年3月31日</u> | <u>2013年6月30日</u> |
|---------------|-------------------|-------------------|-------------------|
| 現金及約當現金 | 4,740,220 | 4,903,258 | 5,219,806 |
| 應收帳款及票據 | 193,296 | 234,289 | 361,040 |
| 存貨(淨額) | 560,753 | 430,168 | 550,460 |
| 其他流動資產 | 332,856 | 351,157 | 68,720 |
| 流動資產合計 | 5,827,125 | 5,918,872 | 6,200,026 |
| 基金與長期投資 | 64,963 | 57,823 | 58,959 |
| 固定資產淨額 | 691,939 | 701,894 | 705,096 |
| 無形資產 | 502,118 | 529,083 | 590,958 |
| 其他資產 | 127,657 | 95,519 | 168,555 |
| 資產總計 | 7,213,802 | 7,303,191 | 7,723,594 |
| 應付帳款與票據 | 484,040 | 554,009 | 574,761 |
| 其他流動負債 | 1,160,158 | 553,820 | 1,076,550 |
| 其他負債 | 20,352 | - | 40,142 |
| 負債總計 | 1,664,550 | 1,107,829 | 1,691,453 |
| 股東權益總計 | 5,549,252 | 6,195,362 | 6,032,141 |
| 重要指標: | | | |
| 應收帳款(淨額)週轉天數 | 19 | 34 | 35 |
| 存貨(淨額)週轉天數 | 83 | 66 | 92 |
| 流動比率 | 3.5 | 5.3 | 3.8 |

2014年第2季營收分佈

STB晶片vs.其他



STB晶片依終端產品分類



謝謝您!

