

**揚智科技(股票代號：3041)**

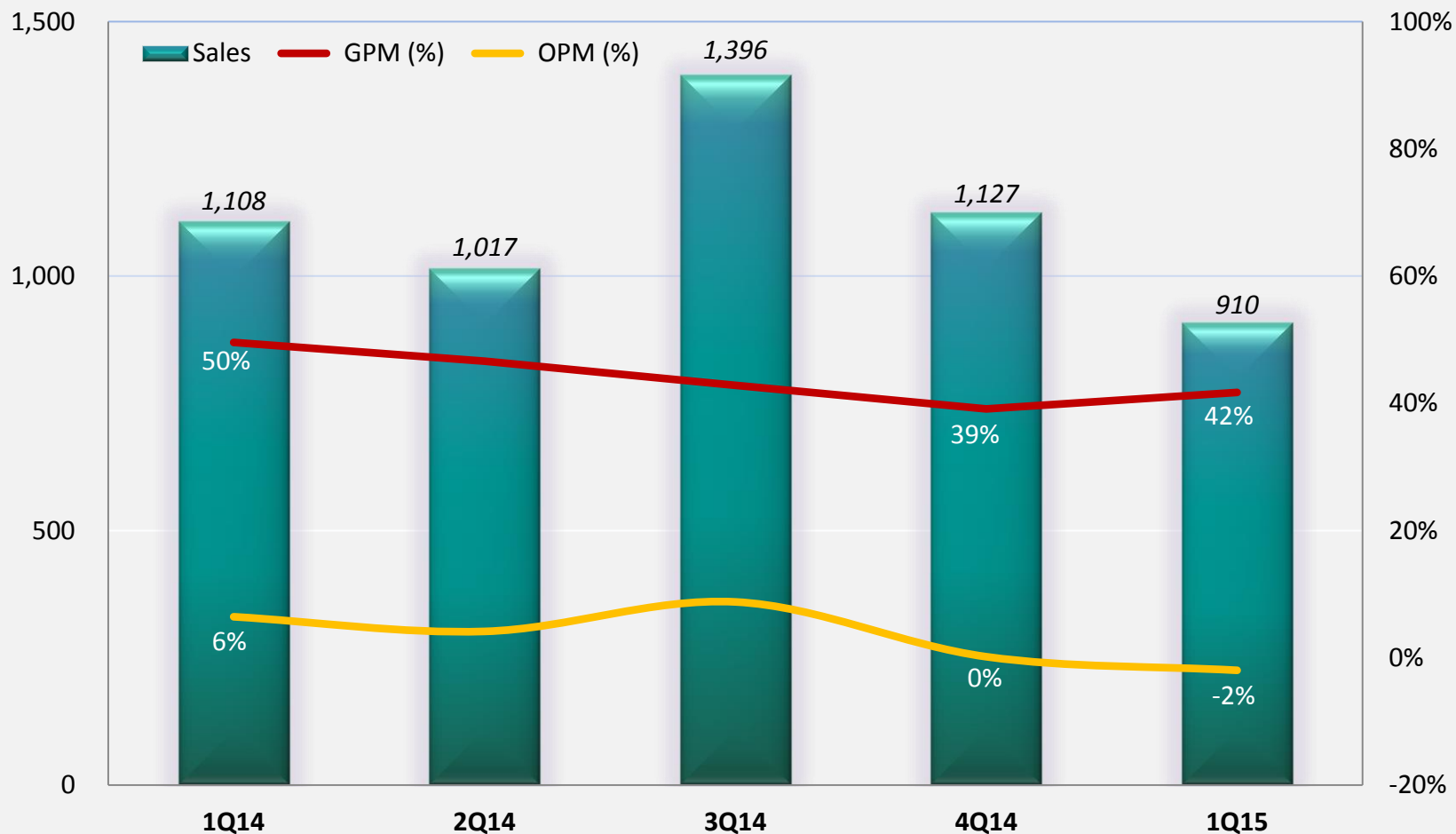
**2015年第1季法人說明會**

2015年5月14日

# 2015年第1季營運成果

- 2015年第1季合併營業收入達新台幣\$910百萬元，季減19%，年減18%
- 合併營業毛利率為 42%
- 合併營業淨利率為 -2%

單位: 新台幣百萬元



# 2015年第1季合併損益表

(單位: 新台幣仟元; 除每股盈餘外)

	2015年第1季		2014年第4季		2014年第1季		QoQ	YoY
營業收入淨額	909,890	100%	1,126,645	100%	1,108,030	100%	-19%	-18%
銷貨成本	(530,090)		(685,726)		(558,453)		-23%	-5%
銷貨毛利	379,800	42%	440,919	39%	549,577	50%	-14%	-31%
營業費用								
推銷費用	(65,640)		(85,182)		(87,385)		-23%	-25%
管理費用	(71,040)		(81,377)		(89,030)		-13%	-20%
研發費用	(260,953)		(272,407)		(301,629)		-4%	-13%
營業費用合計	(397,633)		(438,966)		(478,044)		-9%	-17%
營業淨利	(17,833)	-2%	1,953	0%	71,533	6%	n/a	n/a
營業外收益及費損	23,393		34,982		21,458		-33%	9%
稅前淨利	5,560		36,935		92,991		-85%	-94%
所得稅費用	(4,937)		(964)		(10,242)		412%	-52%
本期淨利	623		35,971		82,749		-98%	-99%
每股盈餘 (元)	0.00		0.12		0.28			

# 2015年第1季合併資產負債表

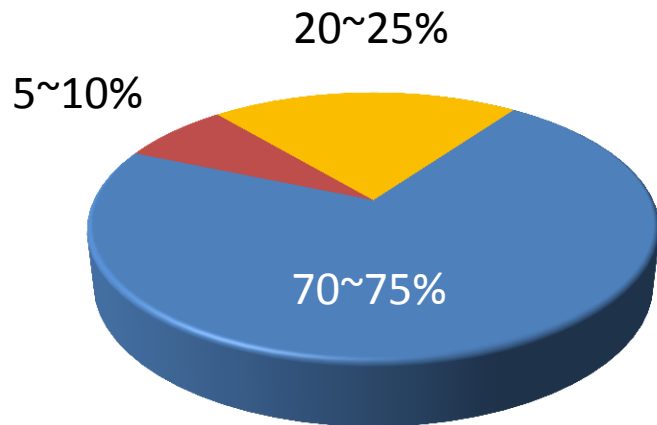
(單位: 新台幣仟元; 除重要指標外)

擷取自資產負債表的科目:

	2015年3月31日	2014年12月31日	2014年3月31日
現金、約當現金及有價金融商品投資	4,168,924	4,116,446	4,903,258
應收帳款及票據	171,856	164,134	234,289
存貨(淨額)	486,091	512,045	430,168
其他流動資產	431,098	565,701	351,157
流動資產合計	5,257,969	5,358,326	5,918,872
長期投資	101,174	95,621	57,823
固定資產淨額	682,418	685,008	701,894
無形資產	522,282	548,425	529,083
其他資產	157,249	153,185	95,519
<b>資產總計</b>	<b>6,721,092</b>	<b>6,840,565</b>	<b>7,303,191</b>
應付帳款與票據	451,214	511,217	554,009
其他流動負債	442,590	516,412	553,820
其他負債	34,202	38,915	0
<b>負債總計</b>	<b>928,006</b>	<b>1,066,544</b>	<b>1,107,829</b>
<b>股東權益總計</b>	<b>5,793,086</b>	<b>5,774,021</b>	<b>6,195,362</b>
<b>重要指標:</b>			
應收帳款(淨額)週轉天數	17	18	34
存貨(淨額)週轉天數	85	69	66
流動比率	5.9	5.2	5.3

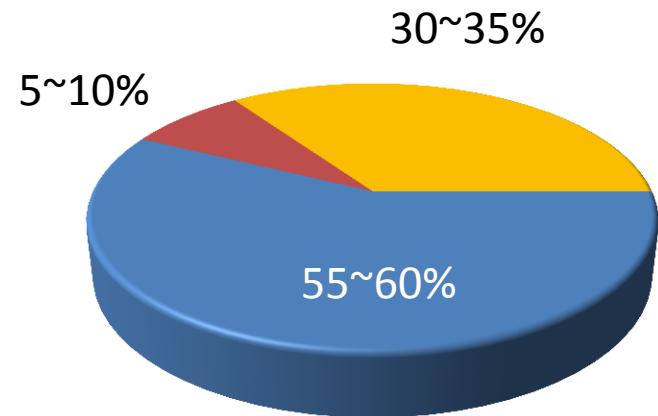
# 營收分佈

2014年第4季



■ Pay-TV運營商市場機上盒晶片 ■ 零售市場機上盒晶片  
■ 其他晶片 (非機上盒晶片)

2015年第1季



■ Pay-TV運營商市場機上盒晶片 ■ 零售市場機上盒晶片  
■ 其他晶片 (非機上盒晶片)

謝謝您!

