

# ALi Corporation (3041 TT)

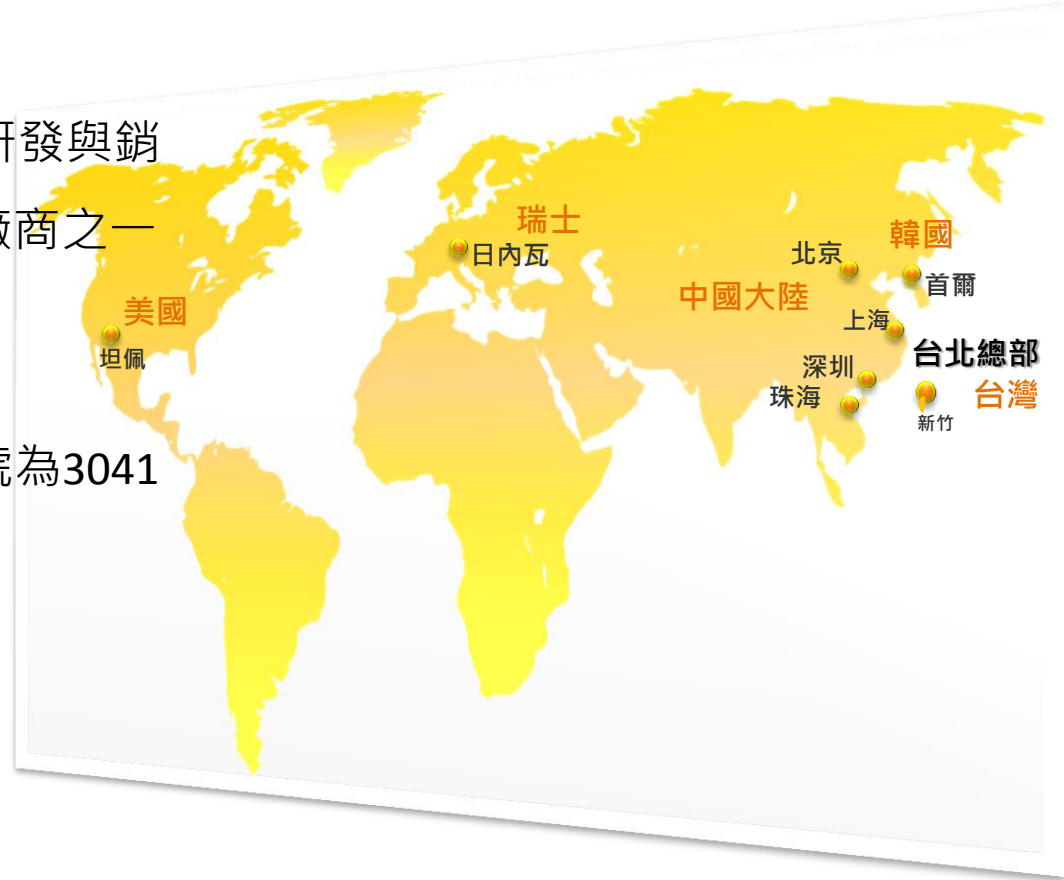
2014年5月

# 免責聲明

- ◆ 揚智科技股份有限公司(本公司)之本簡報所提供之資訊含有前瞻性敘述，本於簡報當時之主、客觀因素，對過去、現在和未來營運之彙總評估。這些前瞻性敘述將受風險、不確定性與推論所影響，部份將超出本公司的控制之外，實際結果可能與這些前瞻性敘述不盡相同。
- ◆ 本簡報資料中所提供之預測性資訊具有風險與不確定性，且並未明示或暗示的表達或保證其具有正確性、完整性或可靠性，亦不代表本公司、產業狀況或後續重大發展的完整論述論。
- ◆ 本簡報公開後，本公司並不負有因情勢變更而即時修正更新本簡報資料內容之責任。
- ◆ 本簡報及其內容未經本公司書面許可，任何第三者不得任意取用。

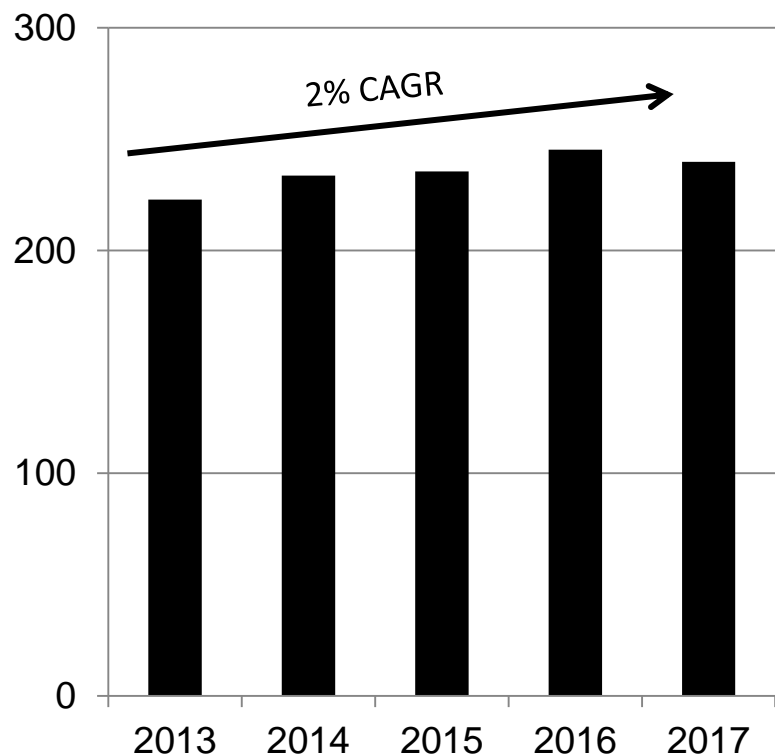
# 公司概況

- 專注於數位機上盒(STB)晶片之研發與銷售，為全球技術與市佔率領先廠商之一
- 創立於1993年
- 2002年正式掛牌上市，股票代號為3041
- 全球員工接近650人
- 總部位於台灣台北



# 機上盒產業呈健康成長趨勢

預估之全球機上盒銷量(百萬台)



Source: Frost & Sullivan (July 2013)

- 廣大的新興市場如中國大陸、印度、拉丁美洲、俄羅斯等，對於基本型的機上盒需求仍持續
- 成熟/已開發市場對機上盒產品之需求，將朝向混合式(Hybrid)與家庭多媒體閘道器(Home media gateway)邁進

# 機上盒從扮演單純接收電視訊號裝置，逐漸蛻變成具多功能之家庭閘道器



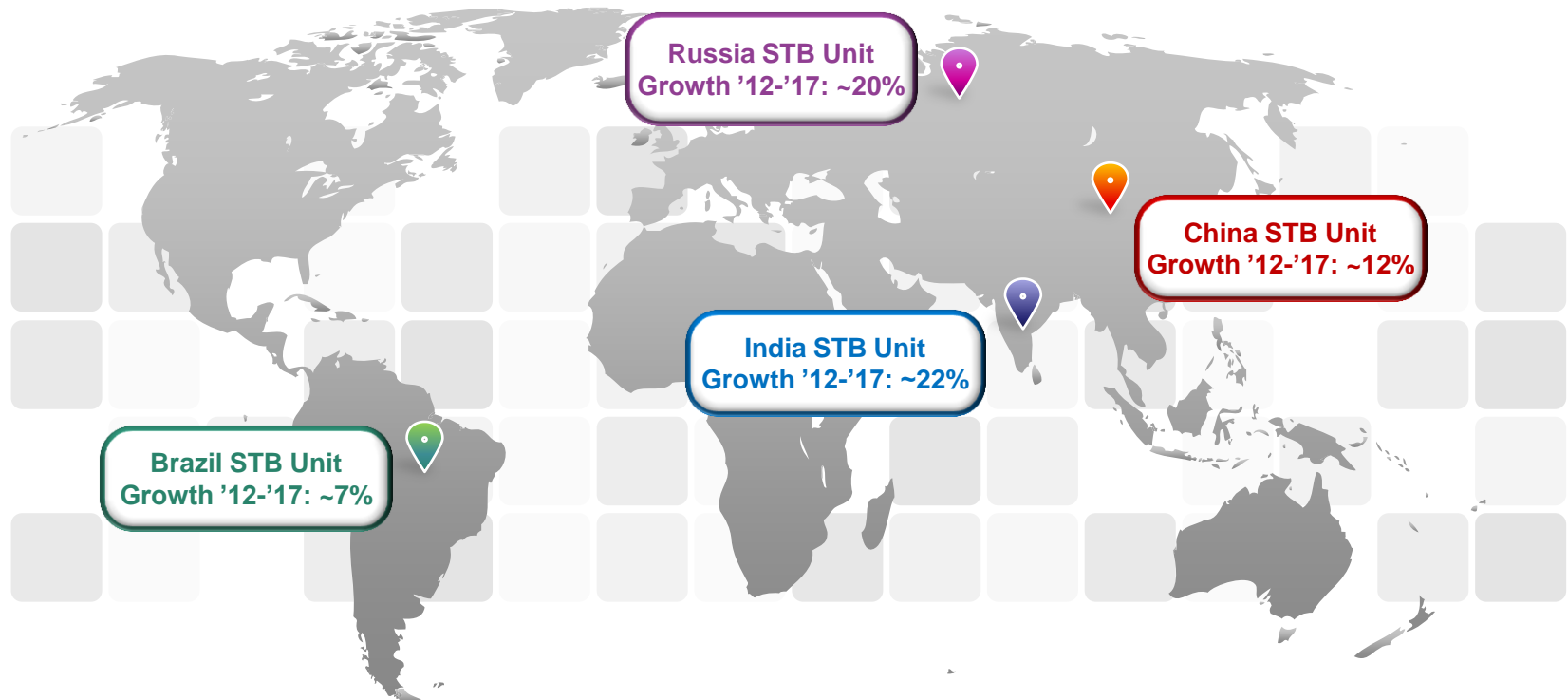
- 接收各地區不同規格與標準的數位訊號碼流，加以解調變與解碼成為收視戶可以觀賞之影音圖文節目

- 為訂購付費節目之消費者，將付費電視運營商所加密之數位電視內容予以解密
- 完整傳達付費電視內容並可提供更多雙向互動機制

- 藉由多螢幕解決方案讓電視或網路上影音節目，可安全的傳達到更多消費性裝置上播放與分享

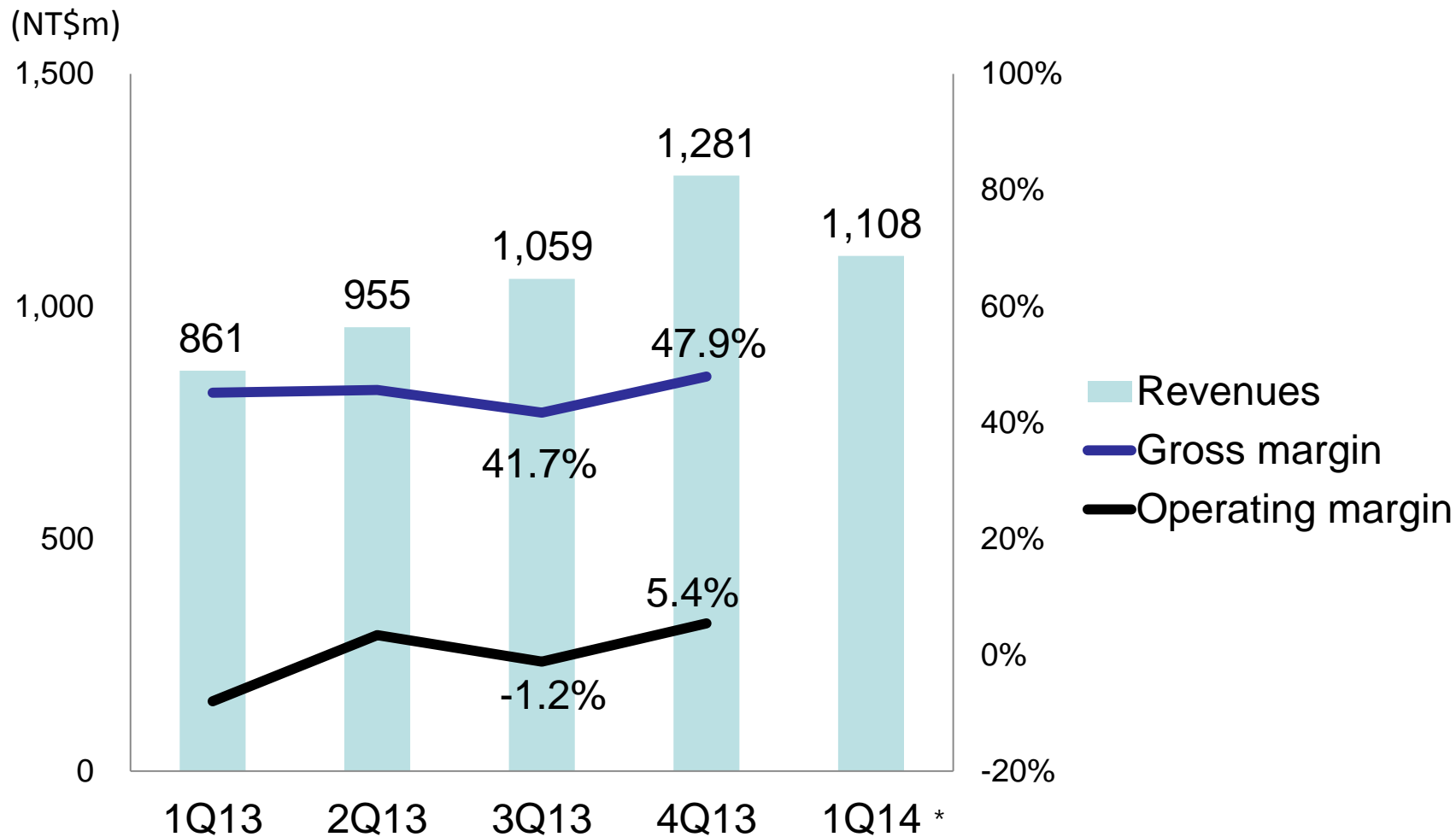
# 新興市場可望成為機上盒重要需求來源

- 數位機上盒需求量有可能來自於：
  - 印度與中國有線(Cable)電視數位化
  - 中歐、東歐與拉丁美洲之地面廣播(Terrestrial)電視數位化
- 從2011~2015年，ABI Research估計金磚四國如中國、印度、俄羅斯與巴西有機會佔全球45%機上盒需求量



資料來源: ABI Research (2012/6)

# 營運動能逐漸復甦



\*第一季合併營收僅為自結，尚未經查核。

# 穩健的財務狀況

(單位: 新台幣仟元; 除重要指標外)

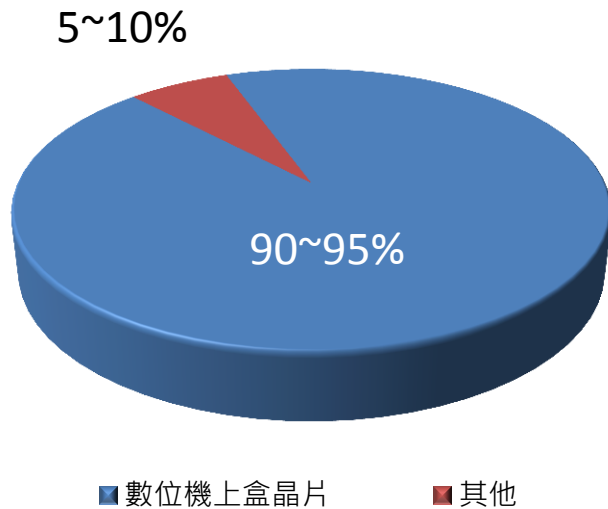
擷取自資產負債表的科目:

|               | 2013年12月31日      | 2013年9月30日       | 2012年12月31日      |
|---------------|------------------|------------------|------------------|
| 現金及約當現金       | 4,716,636        | 4,438,280        | 3,614,991        |
| 應收帳款及票據       | 593,461          | 494,568          | 603,040          |
| 存貨(淨額)        | 386,480          | 458,841          | 503,524          |
| 其他流動資產        | 109,552          | 55,585           | 70,121           |
| 流動資產合計        | 5,806,129        | 5,447,274        | 4,791,676        |
| 基金與長期投資       | 58,248           | 59,202           | 47,939           |
| 固定資產淨額        | 702,819          | 700,554          | 1,510,778        |
| 無形資產          | 555,299          | 574,236          | 542,855          |
| 其他資產          | 116,283          | 152,119          | 165,327          |
| <b>資產總計</b>   | <b>7,238,778</b> | <b>6,933,385</b> | <b>7,058,575</b> |
| 應付帳款與票據       | 492,527          | 456,522          | 643,566          |
| 其他流動負債        | 628,245          | 439,030          | 667,797          |
| 其他負債          | 23,331           | 38,217           | 34,695           |
| <b>負債總計</b>   | <b>1,144,103</b> | <b>933,769</b>   | <b>1,346,058</b> |
| <b>股東權益總計</b> | <b>6,094,675</b> | <b>5,999,616</b> | <b>5,712,517</b> |
| <b>重要指標:</b>  |                  |                  |                  |
| 應收帳款(淨額)週轉天數  | 39               | 37               | 49               |
| 存貨(淨額)週轉天數    | 58               | 75               | 62               |
| 流動比率          | 5.2              | 6.1              | 3.7              |

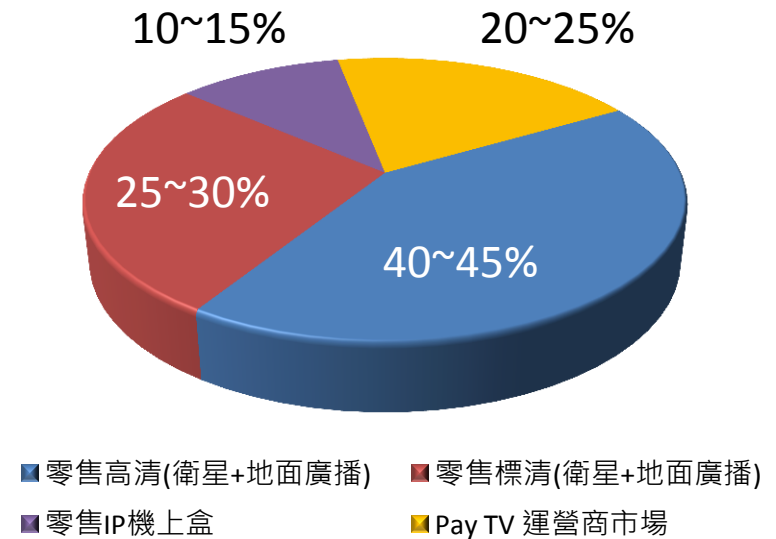


# 2013年第4季營收分佈

## STB晶片vs.其他



## STB晶片依終端產品分類



**Thank you**