

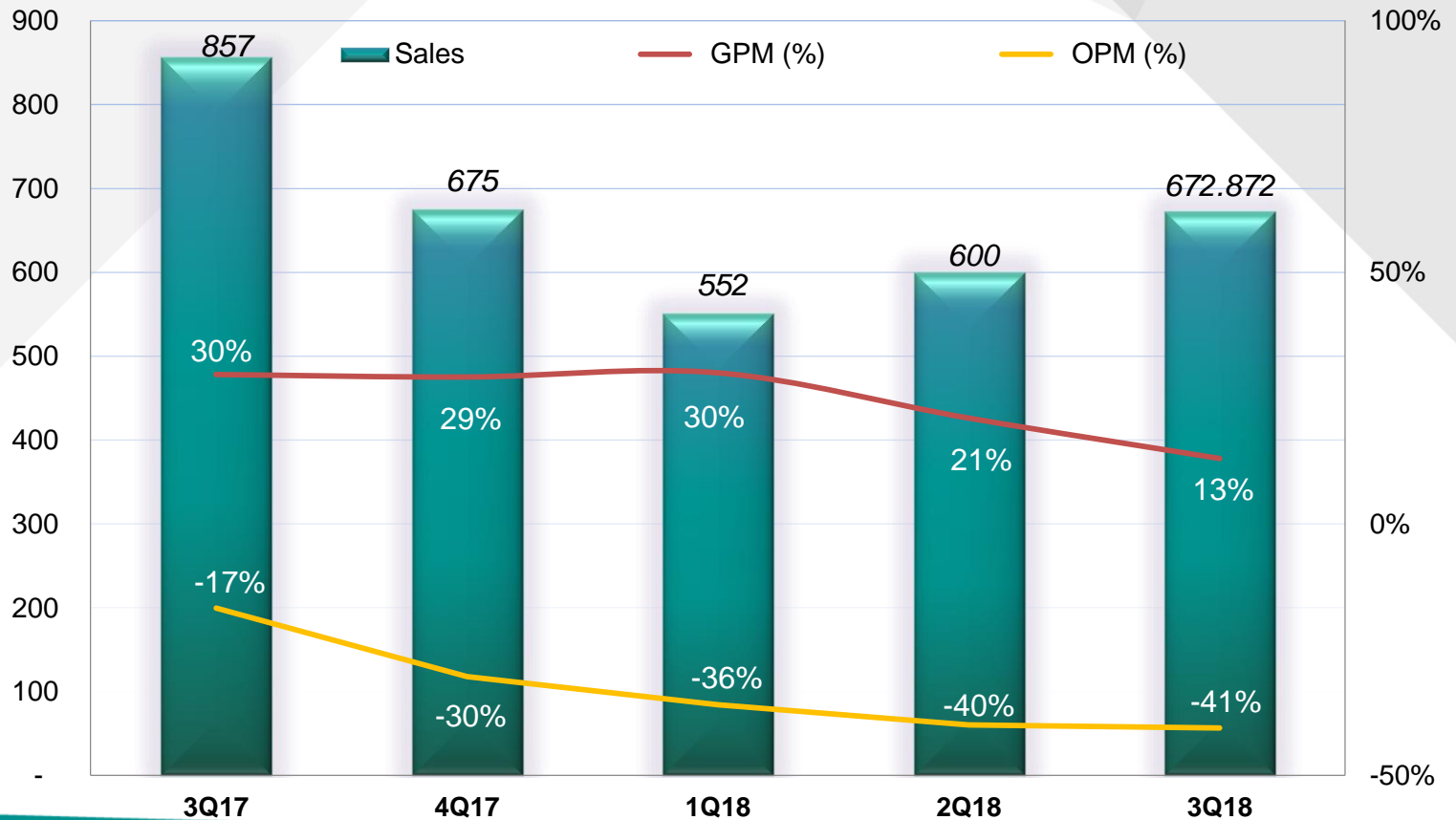
揚智科技 (股票代號: 3041) 2018年第3季法人說明會

2018年11月13日

2018年第3季營運成果

- 2018年第3季合併營業收入達新台幣\$672百萬元，季增12%，年減21%
- 合併營業毛利為新台幣\$87百萬元，季減32%，年減66%
- 合併營業淨損為新台幣\$273百萬元，季增15%，年增90%

單位: 新台幣百萬元



2018年第3季合併綜合損益表

(單位: 新台幣仟元; 除每股盈餘外)

	2018年第3季		2018年第2季		2017年第3季		QoQ	YoY
營業收入	672,872	100%	599,985	100%	857,074	100%	12%	-21%
銷貨成本	(585,538)		(471,447)		(602,845)		24%	-3%
銷貨毛利	87,334	13%	128,538	21%	254,229	30%	-32%	-66%
營業費用								
推銷費用	(45,955)		(39,006)		(48,935)		18%	-6%
管理費用	(58,150)		(53,151)		(73,230)		9%	-21%
研發費用	(252,930)		(274,336)		(275,939)		-8%	-8%
營業費用合計	(360,648)		(366,505)		(398,104)		-2%	-9%
營業淨利(損)	(273,314)	-41%	(237,967)	-40%	(143,875)	-17%	15%	90%
營業外收入及支出	17,513		20,822		15,780		-16%	11%
稅前淨利(損)	(255,801)		(217,145)		(128,095)		18%	100%
所得稅利益(費用)	49,447		43,438		22,581		14%	119%
本期淨利(損)	(206,354)		(173,707)		(105,514)		19%	96%
每股盈餘(虧損)(元)	(0.70)		(0.59)		(0.36)			

2018年第3季合併資產負債表

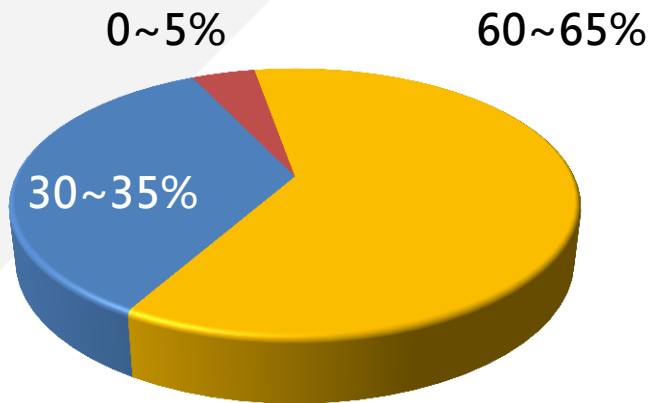
(單位: 新台幣仟元; 除重要指標外)

擷取自資產負債表的科目:

	2018年9月30日	2018年6月30日	2017年9月30日
現金及約當現金	2,396,584	2,161,733	2,979,478
應收帳款及票據	239,819	264,140	270,828
存貨(淨額)	430,526	691,617	686,987
其他流動資產	170,263	252,893	304,077
流動資產合計	3,237,192	3,370,383	4,241,370
基金與長期投資	75,355	78,490	58,455
固定資產淨額	617,225	626,206	629,080
無形資產	126,896	148,711	137,918
其他資產	519,108	466,860	293,337
資產總計	4,575,776	4,690,650	5,360,160
應付帳款與票據	356,398	286,111	471,692
其他流動負債	291,731	265,116	327,897
非流動負債	6,038	10,656	12,990
負債總計	654,167	561,883	812,579
股東權益總計	3,921,609	4,128,767	4,547,581
重要指標:			
應收帳款(淨額)週轉天數	34	30	27
存貨(淨額)週轉天數	88	145	97

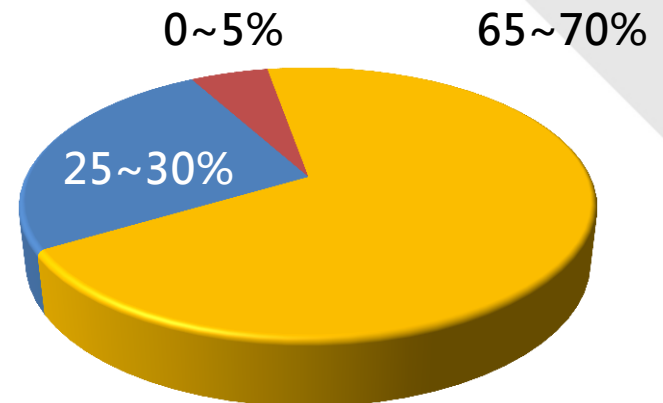
2018年第3季營收分佈

2018年第2季



■ Pay-TV運營商市場機上盒晶片 ■ 零售市場機上盒晶片
■ 其他晶片 (非機上盒晶片)

2018年第3季



■ Pay-TV運營商市場機上盒晶片 ■ 零售市場機上盒晶片
■ 其他晶片 (非機上盒晶片)

謝謝您!

