

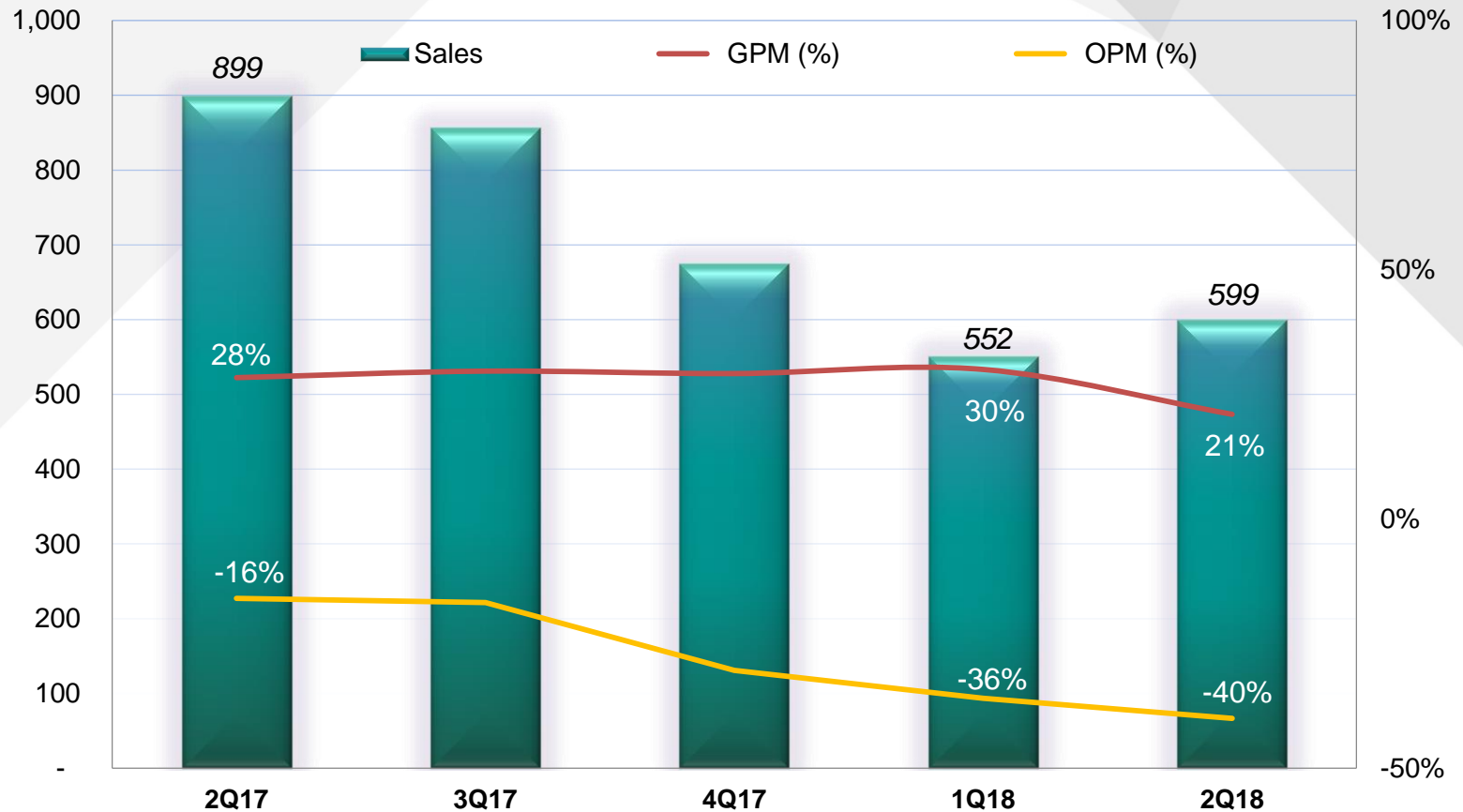
# 揚智科技 (股票代號: 3041) 2018年第2季法人說明會

2018年08月13日

# 2018年第2季營運成果

- 2018年第2季合併營業收入達新台幣\$599百萬元，季增9%，年減33%
- 合併營業毛利率為 21%
- 合併營業淨利率為 -40%

單位: 新台幣百萬元



# 2018年第2季合併綜合損益表

(單位: 新台幣仟元; 除每股盈餘外)

	2018年第2季		2018年第1季		2017年第2季		QoQ	YoY
營業收入	599,985	100%	551,936	100%	899,706	100%	9%	-33%
銷貨成本	(471,447)		(384,527)		(644,630)		23%	-27%
銷貨毛利	128,538	21%	167,409	30%	255,076	28%	-23%	-50%
營業費用								
推銷費用	(39,006)		(39,259)		(51,970)		-1%	-25%
管理費用	(53,151)		(59,920)		(69,658)		-11%	-24%
研發費用	(274,336)		(264,428)		(276,882)		4%	-1%
預期信用減損損失	(12)		(14)				-14%	n/a
營業費用合計	(366,505)		(363,621)		(398,510)		1%	-8%
營業淨利(損)	(237,967)	-40%	(196,212)	-36%	(143,434)	-16%	21%	66%
營業外收入及支出	20,822		10,446		23,572		99%	-12%
稅前淨利(損)	(217,145)		(185,766)		(119,862)		17%	81%
所得稅利益(費用)	43,438		89,462		20,590		-51%	111%
本期淨利(損)	(173,707)		(96,304)		(99,272)		80%	75%
每股盈餘(虧損)(元)	(0.59)		(0.33)		(0.34)			

# 2018年第2季合併資產負債表

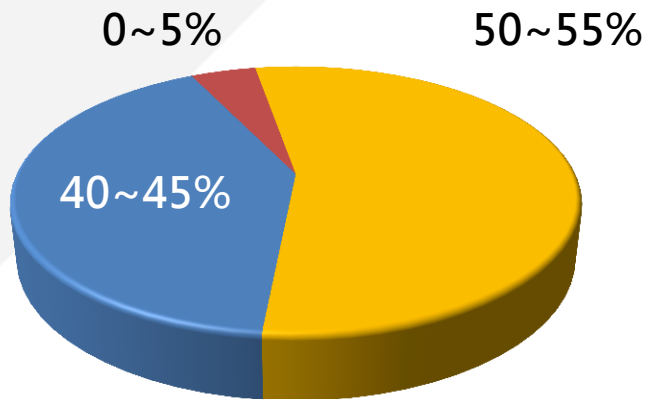
(單位: 新台幣仟元; 除重要指標外)

擷取自資產負債表的科目:

	2018年6月30日	2018年3月31日	2017年6月30日
現金及約當現金	2,161,733	2,689,854	3,282,926
應收帳款及票據	264,140	137,313	237,798
存貨(淨額)	691,617	813,040	582,756
其他流動資產	252,893	266,957	323,441
流動資產合計	3,370,383	3,907,164	4,426,921
基金與長期投資	78,490	77,079	58,203
固定資產淨額	626,206	618,270	634,556
無形資產	148,711	168,060	156,530
其他資產	466,860	422,072	270,000
<b>資產總計</b>	<b>4,690,650</b>	<b>5,192,645</b>	<b>5,546,210</b>
應付帳款與票據	286,111	614,578	540,847
其他流動負債	265,116	258,703	358,654
其他負債	10,656	12,047	13,154
<b>負債總計</b>	<b>561,883</b>	<b>885,328</b>	<b>912,655</b>
<b>股東權益總計</b>	<b>4,128,767</b>	<b>4,307,317</b>	<b>4,633,555</b>
<b>重要指標:</b>			
應收帳款(淨額)週轉天數	30	34	26
存貨(淨額)週轉天數	145	164	83
流動比率	6.1	4.5	4.9

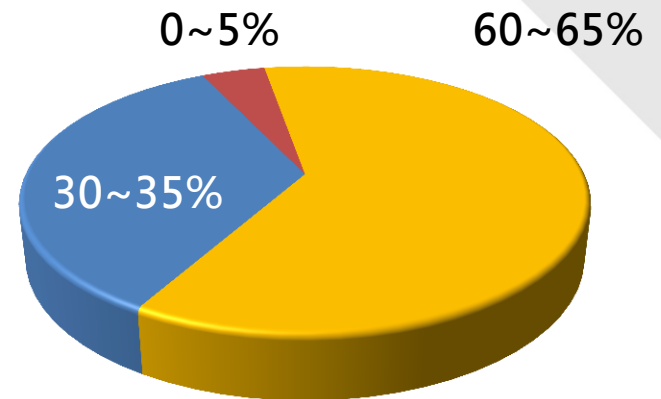
# 2018年第2季營收分佈

## 2018年第1季



■ Pay-TV運營商市場機上盒晶片 ■ 零售市場機上盒晶片  
■ 其他晶片 (非機上盒晶片)

## 2018年第2季



■ Pay-TV運營商市場機上盒晶片 ■ 零售市場機上盒晶片  
■ 其他晶片 (非機上盒晶片)

謝謝您!

