

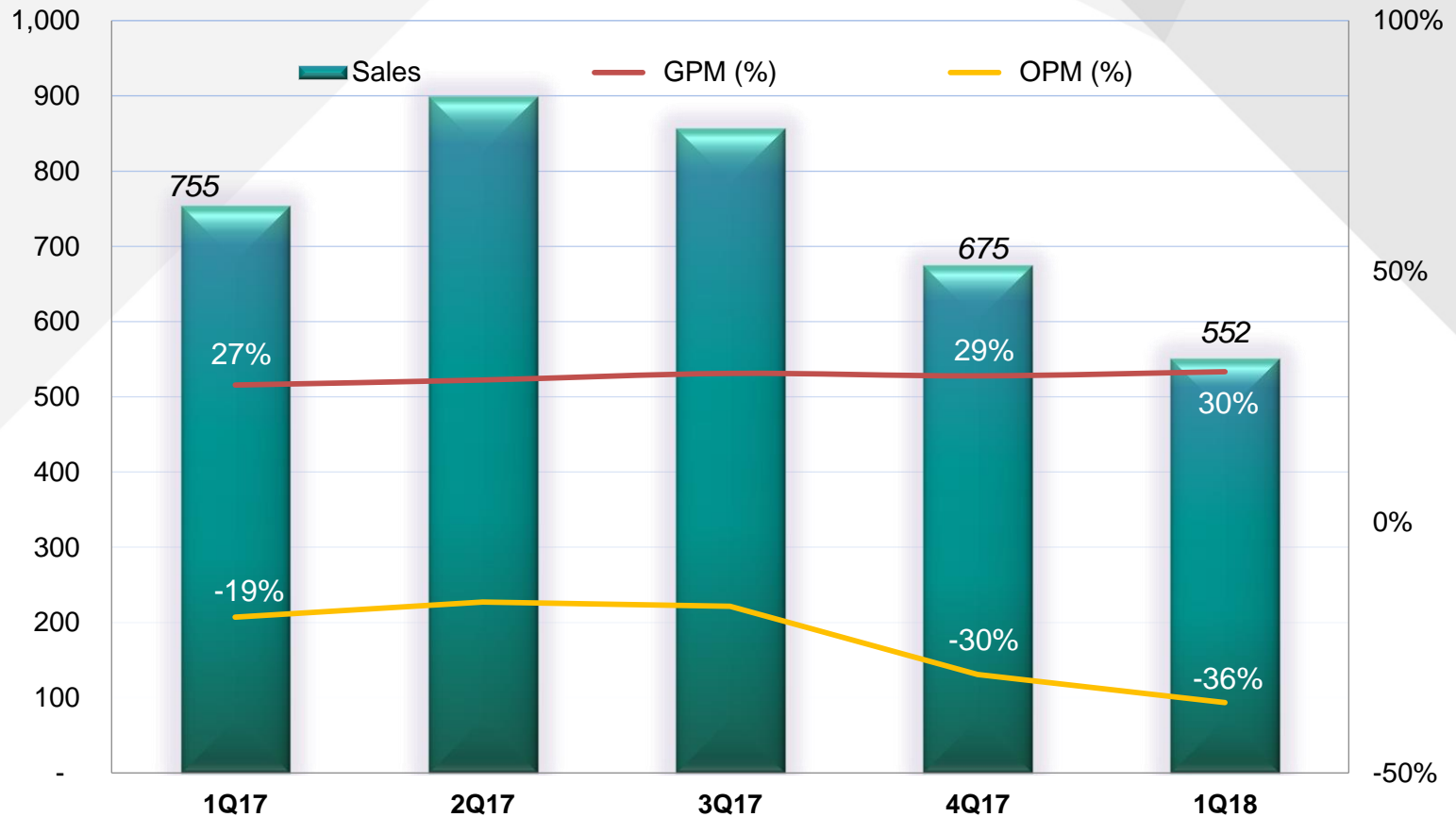
# 揚智科技 (股票代號: 3041) 2018年第1季法人說明會

2018年05月11日

# 2018年第1季營運成果

- 2018年第1季合併營業收入達新台幣\$552百萬元，季減18%，年減27%
- 合併營業毛利率為 30%
- 合併營業淨利率為 -36%

單位: 新台幣百萬元



# 2018年第1季合併綜合損益表

(單位: 新台幣仟元; 除每股盈餘外)

	2018年第1季		2017年第4季		2017年第1季		QoQ	YoY
營業收入	551,936	100%	675,324	100%	754,958	100%	-18%	-27%
銷貨成本	(384,527)		(478,334)		(548,520)		-20%	-30%
銷貨毛利	167,409	30%	196,990	29%	206,438	27%	-15%	-19%
營業費用								
推銷費用	(39,259)		(40,754)		(44,639)		-4%	-12%
管理費用	(59,920)		(66,881)		(61,974)		-10%	-3%
研發費用	(264,428)		(294,436)		(242,593)		-10%	9%
預期信用減損損失	(14)						n/a	n/a
營業費用合計	(363,621)		(402,071)		(349,206)		-10%	4%
營業淨利(損)	(196,212)	-36%	(205,081)	-30%	(142,768)	-19%	-4%	37%
營業外收入及支出	10,446		18,080		5,097		-42%	105%
稅前淨利(損)	(185,766)		(187,001)		(137,671)		-1%	35%
所得稅利益(費用)	89,462		36,650		23,704		144%	277%
本期淨利(損)	(96,304)		(150,351)		(113,967)		-36%	-15%
每股盈餘(虧損)(元)	(0.33)		(0.51)		(0.39)			

# 2018年第1季合併資產負債表

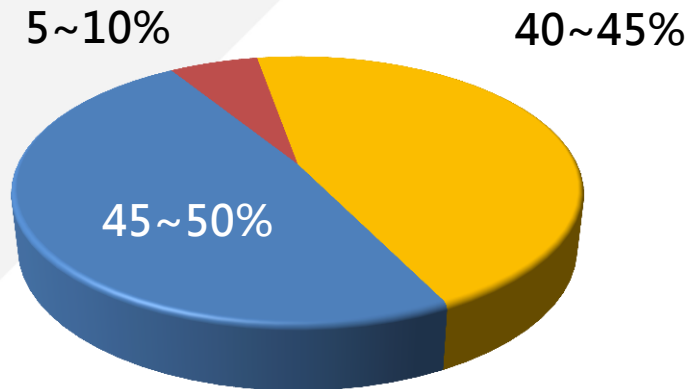
(單位: 新台幣仟元; 除重要指標外)

## 擷取自資產負債表的科目:

	2018年3月31日	2017年12月31日	2017年3月31日
現金及約當現金	2,689,854	2,903,342	3,265,165
應收帳款及票據	137,313	281,223	272,793
存貨(淨額)	813,040	588,499	590,828
其他流動資產	266,957	260,711	301,760
流動資產合計	3,907,164	4,033,775	4,430,546
基金與長期投資	77,079	75,209	57,997
固定資產淨額	618,270	617,193	632,213
無形資產	168,060	175,351	149,422
其他資產	422,072	329,165	248,542
<b>資產總計</b>	<b>5,192,645</b>	<b>5,230,693</b>	<b>5,518,720</b>
應付帳款與票據	614,578	407,748	474,493
其他流動負債	258,703	419,288	274,172
其他負債	12,047	8,218	12,903
<b>負債總計</b>	<b>885,328</b>	<b>835,254</b>	<b>761,568</b>
<b>股東權益總計</b>	<b>4,307,317</b>	<b>4,395,439</b>	<b>4,757,152</b>
<b>重要指標:</b>			
應收帳款(淨額)週轉天數	34	38	30
存貨(淨額)週轉天數	164	123	94
流動比率	4.5	4.9	5.9

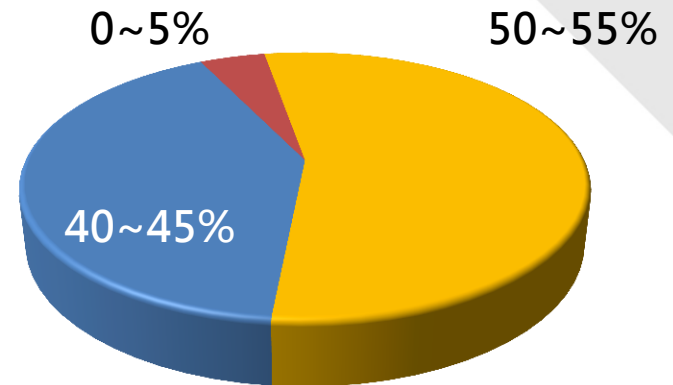
# 2018年第1季營收分佈

2017年第4季



■ Pay-TV運營商市場機上盒晶片   ■ 零售市場機上盒晶片  
■ 其他晶片 (非機上盒晶片)

2018年第1季



■ Pay-TV運營商市場機上盒晶片   ■ 零售市場機上盒晶片  
■ 其他晶片 (非機上盒晶片)

謝謝您!

