

揚智科技 (股票代號: 3041) 2020年上半年度法人說明會

2020年8月17日

2020年上半年度合併綜合損益表

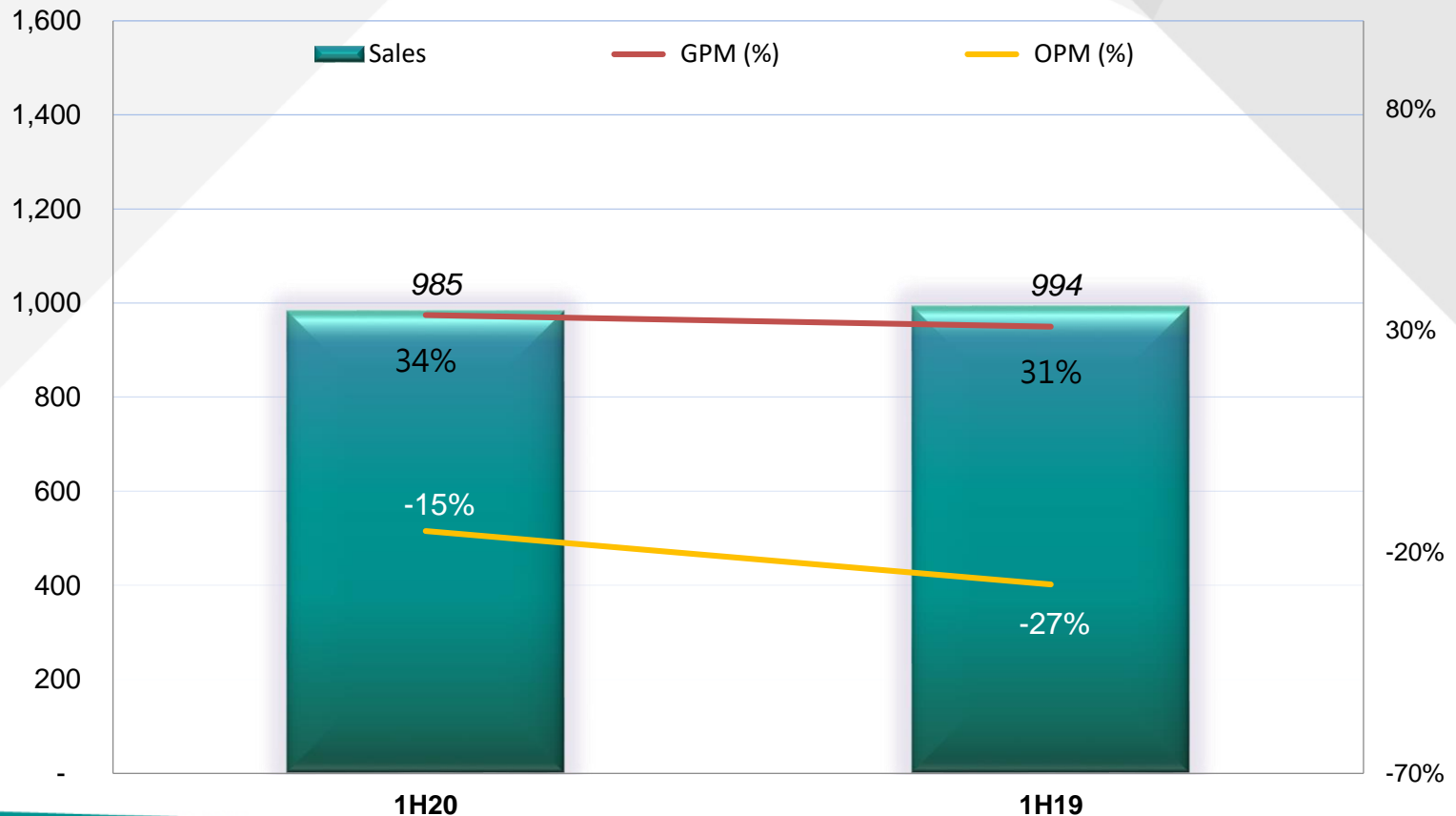
(單位: 新台幣仟元; 除每股盈餘外)

	2020年上半年度		2019年上半年度		YoY
營業收入	985,296	100%	994,469	100%	-0.9%
銷貨成本	(654,615)		(686,926)		-5%
銷貨毛利	330,681	34%	307,543	31%	8%
營業費用					
推銷費用	(41,486)		(59,115)		-30%
管理費用	(95,886)		(109,552)		-12%
研發費用	(353,664)		(416,297)		-15%
預期信用減損損失	10,140		6,057		
營業費用合計	(480,896)		(578,907)		-17%
營業淨利(損)	(150,215)	-15%	(271,364)	-27%	-45%
營業外收入及支出	24,220		30,583		-21%
稅前淨利(損)	(125,995)		(240,781)		-48%
所得稅利益(費用)	26,269		45,157		-42%
本期淨利(損)	(99,726)		(195,624)		-49%
每股盈餘(虧損)(元)	(0.52)		(1.04)		

2020年上半年度營運成果

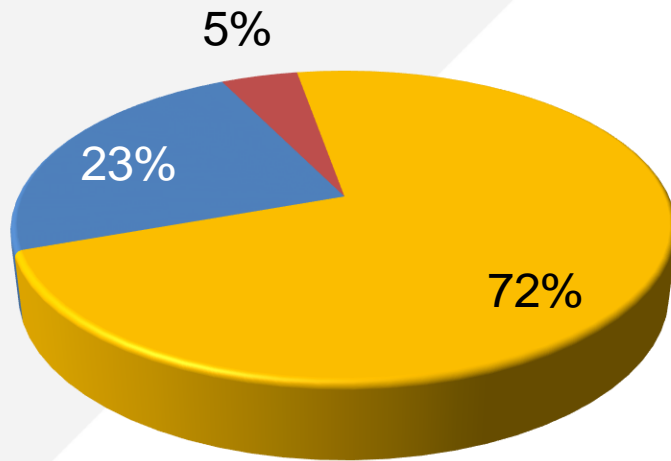
- 2020年上半年度合併營業收入達新台幣\$985百萬元，年減0.9%
- 本期合併營業毛利為\$331百萬元，合併營業毛利率由31%上升至34%
- 本期合併營業淨損為\$150百萬元，合併營業淨利率由-27%上升至-15%

單位: 新台幣百萬元



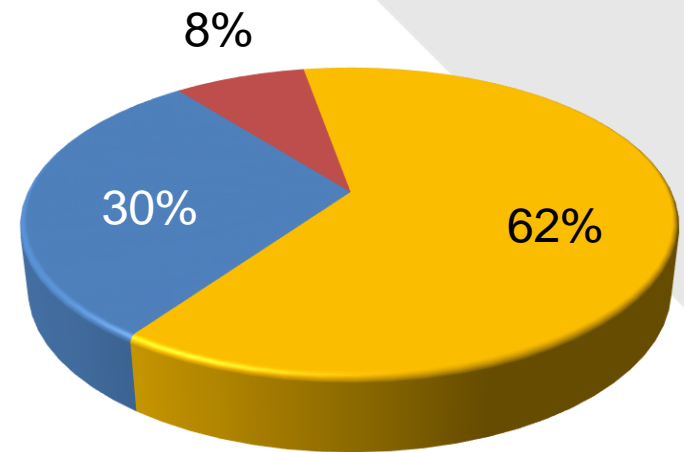
營收組成

2020上半年度



- Pay-TV運營商市場機上盒晶片
- 零售市場機上盒晶片
- 其他晶片 (非機上盒晶片)

2019上半年度



- Pay-TV運營商市場機上盒晶片
- 零售市場機上盒晶片
- 其他晶片 (非機上盒晶片)

2020年上半年度合併資產負債表

(單位: 新台幣仟元; 除重要指標外)

擷取自資產負債表的科目:

	2020年06月30日	2019年12月31日	2019年6月30日
現金、約當現金及有價金融商品投資	1,774,386	1,885,507	1,995,284
應收帳款及票據	120,246	215,151	182,488
存貨(淨額)	342,613	204,225	214,779
其他流動資產	148,224	143,933	158,257
流動資產合計	2,385,469	2,448,816	2,550,808
長期投資	68,035	69,101	72,376
固定資產淨額	579,951	589,198	629,744
無形資產	79,807	123,791	169,200
其他資產	765,358	755,874	730,367
資產總計	3,878,620	3,986,780	4,152,495
應付帳款與票據	261,409	196,726	265,802
其他流動負債	413,807	444,077	397,808
非流動負債	7,090	11,242	19,865
負債總計	682,306	652,045	683,475
股東權益總計	3,196,314	3,334,735	3,469,020
重要指標:			
應收帳款(淨額)週轉天數	31	40	37
存貨(淨額)週轉天數	76	72	67

謝謝您!

