

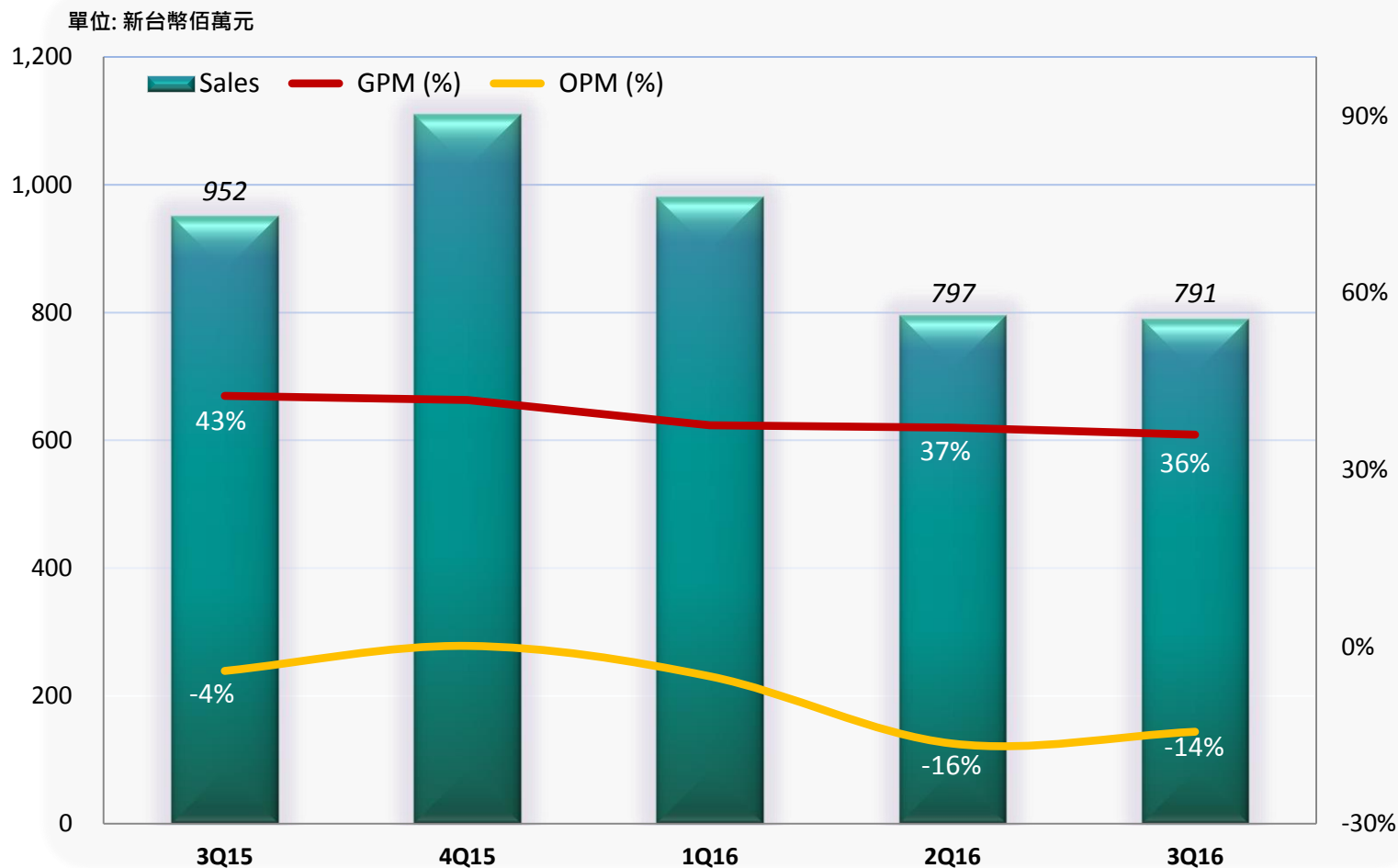
揚智科技 (股票代號: 3041) 2016年第3季法人說明會

2016年11月11日



2016年第3季營運成果

- 2016年第3季合併營業收入達新台幣\$791百萬元，季減1%，年減17%
- 合併營業毛利率為 36%
- 合併營業淨利率為 -14%



2016年第3季合併綜合損益表

(單位: 新台幣仟元; 除每股盈餘外)

	2016年第3季		2016年第2季		2015年第3季		QoQ	YoY
營業收入	790,877	100%	796,637	100%	952,310	100%	-1%	-17%
銷貨成本	(506,611)		(500,846)		(547,225)		1%	-7%
銷貨毛利	284,266	36%	295,791	37%	405,085	43%	-4%	-30%
營業費用								
推銷費用	(58,266)		(67,483)		(73,794)		-14%	-21%
管理費用	(64,537)		(60,767)		(66,866)		6%	-3%
研發費用	(275,602)		(298,239)		(303,392)		-8%	-9%
營業費用合計	(398,405)		(426,489)		(444,052)		-7%	-10%
營業淨利(損)	(114,139)	-14%	(130,698)	-16%	(38,967)	-4%	-13%	193%
營業外收入及支出	10,637		21,751		73,336		-51%	-85%
稅前淨利(損)	(103,502)		(108,947)		34,369		-5%	n/a
所得稅利益(費用)	20,337		16,126		(3,324)		26%	n/a
本期淨利(損)	(83,165)		(92,821)		31,045		-10%	n/a
每股盈餘(虧損) (元)	(0.28)		(0.31)		0.11			



2016年第3季合併資產負債表

(單位: 新台幣仟元; 除重要指標外)

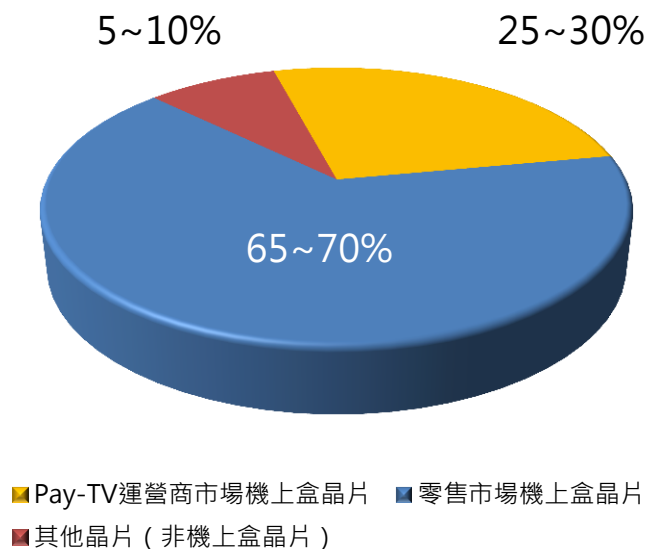
擷取自資產負債表的科目:

	2016年9月30日	2016年6月30日	2015年9月30日
現金及約當現金	3,575,810	3,639,989	3,804,418
應收帳款及票據	196,525	187,092	224,347
存貨(淨額)	597,177	600,965	362,042
其他流動資產	274,948	375,299	436,879
流動資產合計	4,644,460	4,803,345	4,827,686
基金與長期投資	61,154	63,763	92,903
固定資產淨額	652,324	663,747	682,020
無形資產	514,413	421,869	475,685
其他資產	214,788	193,432	177,861
資產總計	6,087,139	6,146,156	6,256,155
應付帳款與票據	410,313	388,943	345,868
其他流動負債	392,977	324,306	403,266
其他負債	21,275	25,308	37,907
負債總計	824,565	738,557	787,041
股東權益總計	5,262,574	5,407,599	5,469,114
重要指標:			
應收帳款(淨額)週轉天數	22	23	18
存貨(淨額)週轉天數	109	110	72
流動比率	5.8	6.7	6.4

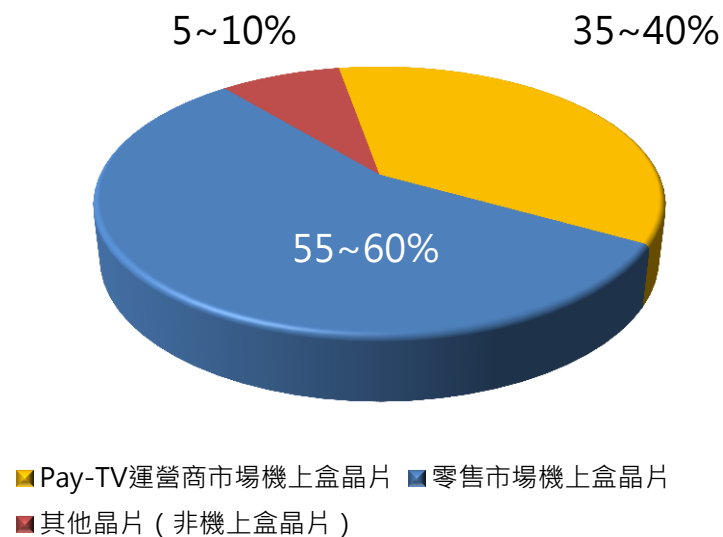


2016年第3季營收分佈

2016年第2季



2016年第3季



謝謝您!



ALi®

