

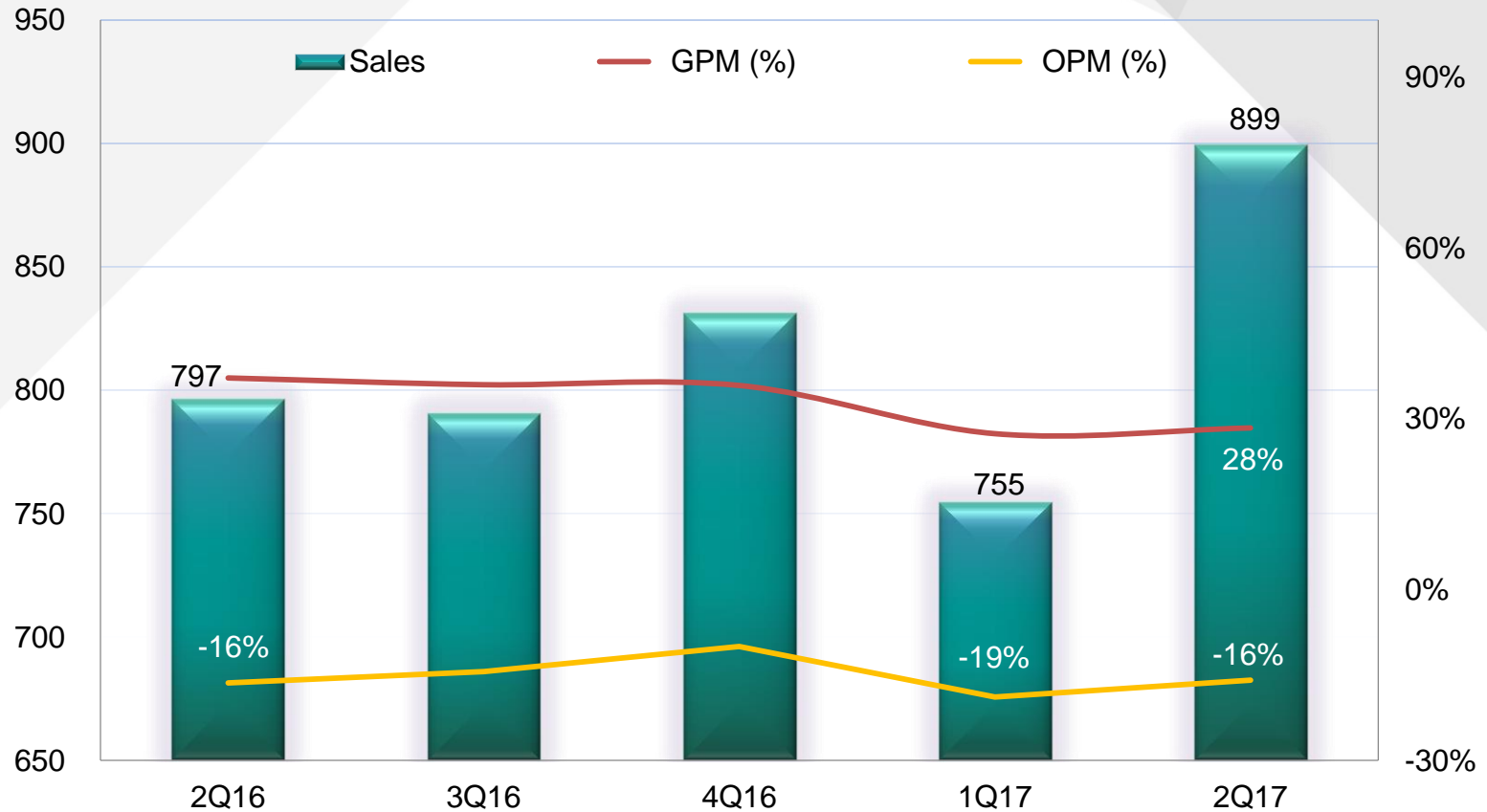
揚智科技 (股票代號: 3041) 2017年第2季法人說明會

2017年08月11日

2017年第2季營運成果

- 2017年第2季合併營業收入達新台幣\$899百萬元，季增19%，年增13%
- 合併營業毛利率為 28%
- 合併營業淨利率為 -16%

單位: 新台幣百萬元



2017年第2季合併綜合損益表

(單位: 新台幣仟元; 除每股盈餘外)

	2017年第2季		2017年第1季		2016年第2季		QoQ	YoY
營業收入	899,706	100%	754,958	100%	796,637	100%	19%	13%
銷貨成本	(644,630)		(548,520)		(500,846)		18%	29%
銷貨毛利	255,076	28%	206,438	27%	295,791	37%	24%	-14%
營業費用								
推銷費用	(51,970)		(44,639)		(67,483)		16%	-23%
管理費用	(69,658)		(61,974)		(60,767)		12%	15%
研發費用	(276,882)		(242,593)		(298,239)		14%	-7%
營業費用合計	(398,510)		(349,206)		(426,489)		14%	-7%
營業淨利(損)	(143,434)	-16%	(142,768)	-19%	(130,698)	-16%	0%	10%
營業外收入及支出	23,572		5,097		21,751		362%	8%
稅前淨利(損)	(119,862)		(137,671)		(108,947)		-13%	10%
所得稅利益(費用)	20,590		23,704		16,126		-13%	28%
本期淨利(損)	(99,272)		(113,967)		(92,821)		-13%	7%
每股盈餘(虧損) (元)	(0.34)		(0.39)		(0.31)			

2017年第2季合併資產負債表

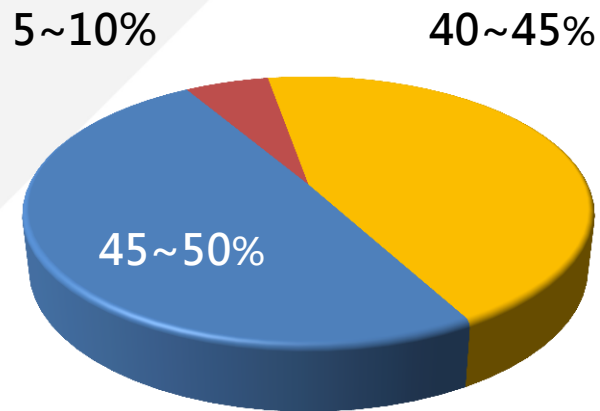
(單位: 新台幣仟元; 除重要指標外)

擷取自資產負債表的科目:

	2017年6月30日	2017年3月31日	2016年6月30日
現金及約當現金	3,282,926	3,265,165	3,639,989
應收帳款及票據	237,798	272,793	187,092
存貨(淨額)	582,756	590,828	600,965
其他流動資產	323,441	301,760	375,299
流動資產合計	4,426,921	4,430,546	4,803,345
基金與長期投資	58,203	57,997	63,763
固定資產淨額	634,556	632,213	663,747
無形資產	156,530	149,422	421,869
其他資產	270,000	248,542	193,432
資產總計	5,546,210	5,518,720	6,146,156
應付帳款與票據	540,847	474,493	388,943
其他流動負債	358,654	274,172	324,306
其他負債	13,154	12,903	25,308
負債總計	912,655	761,568	738,557
股東權益總計	4,633,555	4,757,152	5,407,599
重要指標:			
應收帳款(淨額)週轉天數	26	30	23
存貨(淨額)週轉天數	83	94	110
流動比率	4.9	5.9	6.7

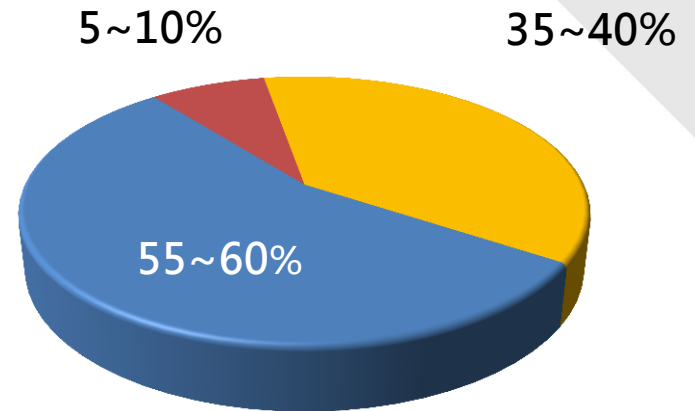
2017年第2季營收分佈

2017年第1季



■ Pay-TV運營商市場機上盒晶片 ■ 零售市場機上盒晶片
■ 其他晶片 (非機上盒晶片)

2017年第2季



■ Pay-TV運營商市場機上盒晶片 ■ 零售市場機上盒晶片
■ 其他晶片 (非機上盒晶片)

謝謝您!

