

揚智科技(股票代號：3041)

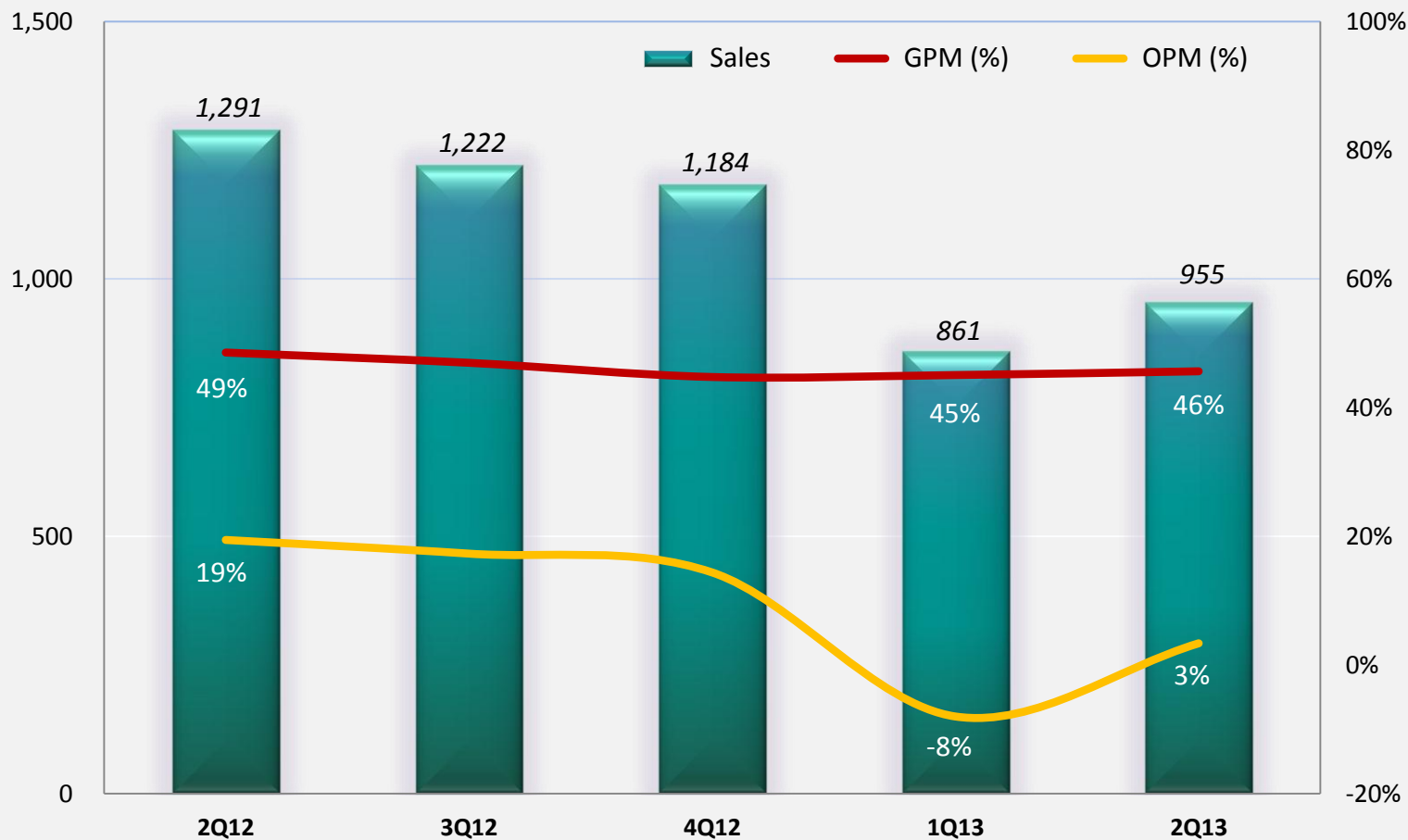
2013年第二季法人說明會

2013年8月13日

2013年第二季營運成果

- 2013年第二季合併營業收入達新台幣\$955百萬元，季增11%，年減26%
- 合併營業毛利率為 46%
- 合併營業淨利率為 3%

單位: 新台幣佰萬元



2013年第二季合併損益表

(單位: 新台幣仟元; 除每股盈餘外)

	2013年第二季		2013年第一季		2012年第二季		QoQ	YoY
營業收入淨額	955,183	100%	861,099	100%	1,291,208	100%	11%	-26%
銷貨成本	(519,202)		(473,059)		(664,188)		10%	-22%
銷貨毛利	435,981	46%	388,040	45%	627,020	49%	12%	-30%
營業費用								
推銷費用	(38,651)		(72,188)		(73,485)		-46%	-47%
管理費用	(99,303)		(77,999)		(67,142)		27%	48%
研發費用	(265,858)		(306,809)		(235,303)		-13%	13%
營業費用合計	(403,812)	-42%	(456,996)	-53%	(375,930)	-29%	-12%	7%
營業淨利	32,169	3%	(68,956)	-8%	251,090	19%	N/a	-87%
營業外收益及費損	920,731		28,391		14,601		3143%	6206%
稅前淨利	952,900		(40,565)		265,691		N/a	259%
所得稅費用	(36,179)		(7,662)		(53,018)		372%	-32%
本期淨利	916,721	96%	(48,227)	-6%	212,673	16%	N/a	331%
每股盈餘 (元)	3.13		(0.16)		0.73			

2013年第二季合併資產負債表

(單位: 新台幣仟元; 除重要指標外)

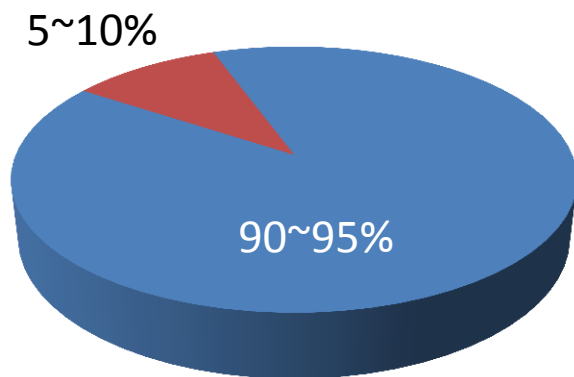
擷取自資產負債表的科目:

	<u>2013年6月30日</u>	<u>2013年3月31日</u>	<u>2012年6月30日</u>
現金及約當現金	5,219,806	3,625,331	4,590,560
應收帳款及票據	361,040	364,952	428,802
存貨(淨額)	550,460	495,408	311,444
其他流動資產	68,720	865,349	82,565
流動資產合計	6,200,026	5,351,040	5,413,371
基金與長期投資	58,959	46,871	50,168
固定資產淨額	705,096	710,381	1,502,687
無形資產	590,958	612,668	112,398
其他資產	168,555	167,354	128,382
資產總計	7,723,594	6,888,314	7,207,006
應付帳款與票據	574,761	491,152	667,224
其他流動負債	1,076,550	673,348	1,119,115
其他負債	40,142	34,114	7,755
負債總計	1,691,453	1,198,614	1,794,094
股東權益總計	6,032,141	5,689,700	5,412,912
重要指標:			
應收帳款週轉天數	35	51	39
存貨週轉天數	108	109	45
流動比率	3.8	4.6	3.0

(於2013年6月30日已發行股數總數為: 297,526,071股)

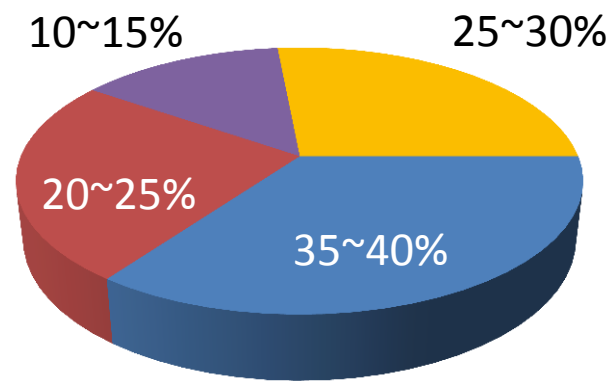
2013年第二季營收分佈

STB晶片vs.其他



■ 數位機上盒晶片 ■ 其他

STB晶片依終端產品分類



■ 零售高清(衛星+地面廣播) ■ 零售標清(衛星+地面廣播)
■ 零售IP機上盒 (OTT) ■ Pay TV 運營商市場

謝謝您!

