

揚智科技 (股票代號: 3041)
2019年上半年度法人說明會

2019年8月6日

2019年上半年度合併綜合損益表

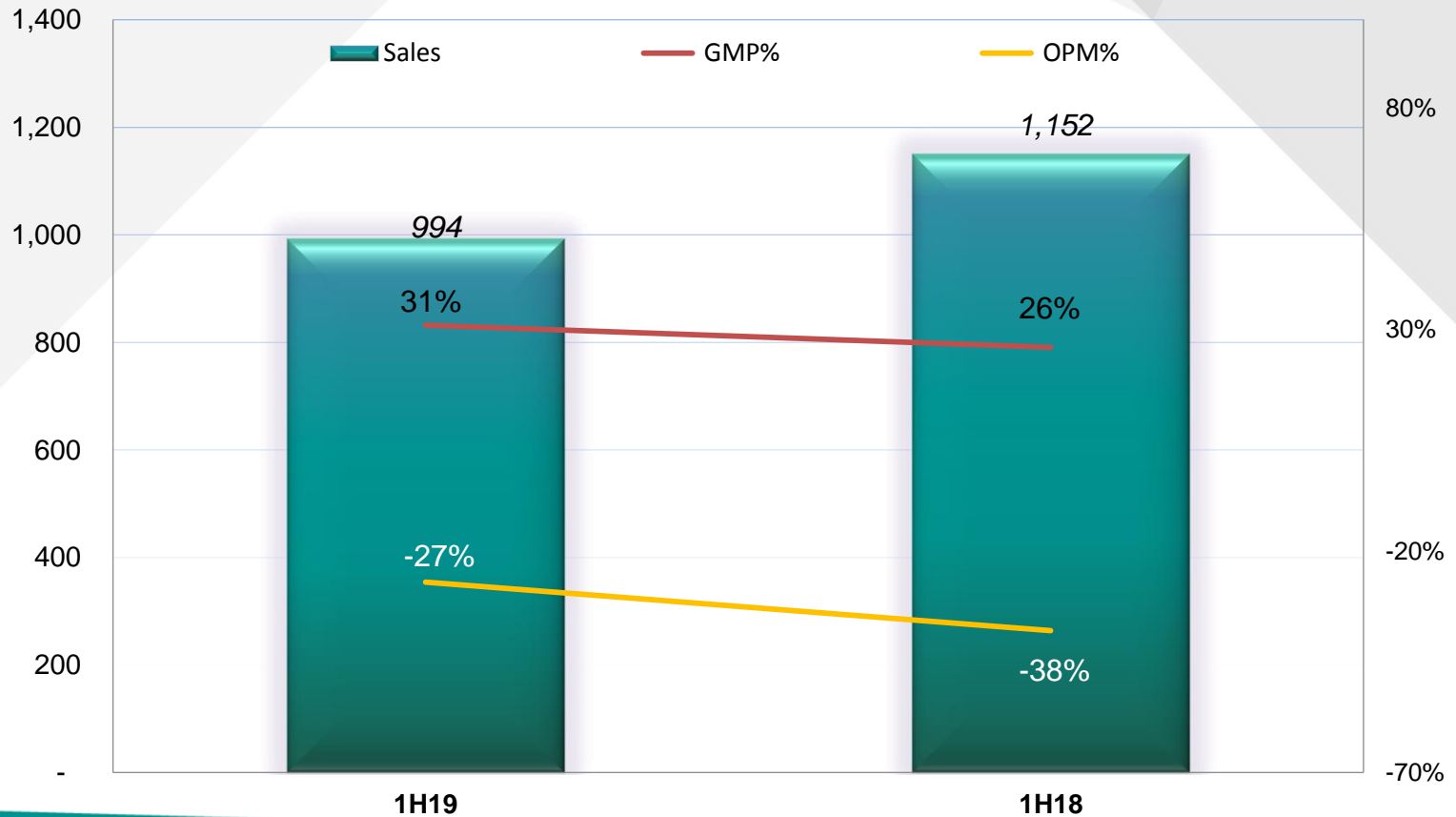
(單位: 新台幣仟元; 除每股盈餘外)

	2019年上半年度		2018年上半年度		YoY
營業收入	994,469	100%	1,151,921	100%	-14%
銷貨成本	(686,926)		(855,974)		-20%
銷貨毛利	307,543	31%	295,947	26%	4%
營業費用					
推銷費用	(59,115)		(78,265)		-24%
管理費用	(109,552)		(113,071)		-3%
研發費用	(416,297)		(538,764)		-23%
預期信用減損損失	6,057		(26)		
營業費用合計	(578,907)		(730,126)		-21%
營業淨利(損)	(271,364)	-27%	(434,179)	-38%	-37%
營業外收入及支出	30,583		31,268		-2%
稅前淨利(損)	(240,781)		(402,911)		-40%
所得稅利益(費用)	45,157		132,900		-66%
本期淨利(損)	(195,624)		(270,011)		-28%
每股盈餘(虧損) (元)	(0.66)		(0.91)		

2019年上半年度營運成果

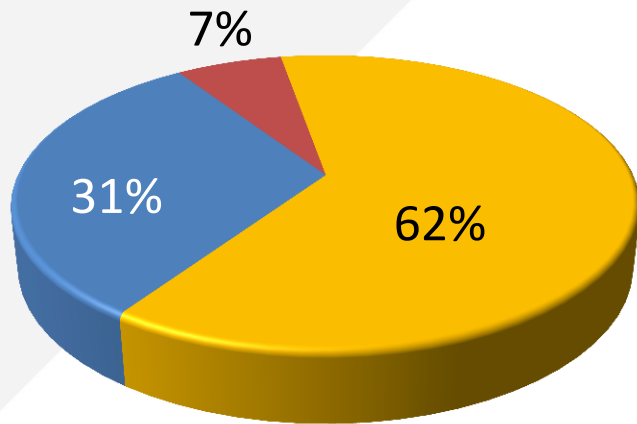
- 2019年上半年度合併營業收入達新台幣\$994百萬元，年減14%
- 本期合併營業毛利為\$307百萬元，合併營業毛利率由26%上升至31%
- 本期合併營業淨損為\$271百萬元，合併營業淨利率由-38%上升至-27%

單位: 新台幣百萬元



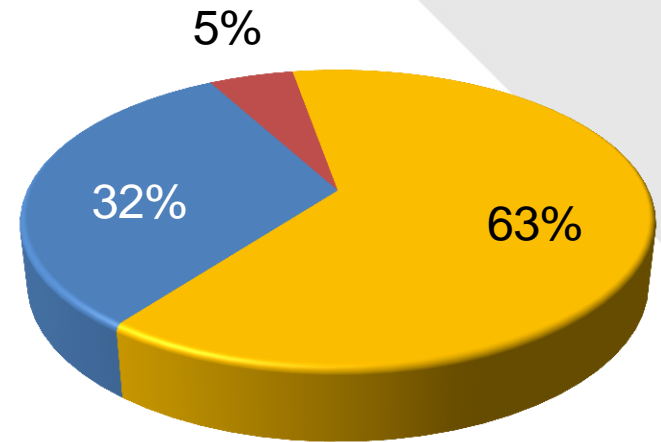
營收組成

2019年上半年度



■ Pay-TV運營商市場機上盒晶片 ■ 零售市場機上盒晶片
■ 其他晶片 (非機上盒晶片)

2018年度



■ Pay-TV運營商市場機上盒晶片 ■ 零售市場機上盒晶片
■ 其他晶片 (非機上盒晶片)

2019年上半年度合併資產負債表

(單位: 新台幣仟元; 除重要指標外)

擷取自資產負債表的科目:

	2019年6月30日	2018年12月31日	2018年6月30日
現金、約當現金及有價金融商品投資	1,995,284	2,356,905	2,161,733
應收帳款及票據	182,488	222,324	264,140
存貨(淨額)	214,779	294,158	691,617
其他流動資產	158,257	201,247	252,893
流動資產合計	2,550,808	3,074,634	3,370,383
長期投資	72,376	73,812	78,490
固定資產淨額	629,744	609,452	626,206
無形資產	169,200	126,197	148,711
其他資產	730,367	583,401	466,860
資產總計	4,152,495	4,467,496	4,690,650
應付帳款與票據	265,802	405,480	286,111
其他流動負債	397,808	414,364	265,116
非流動負債	19,865	6,746	10,656
負債總計	683,475	826,590	561,883
股東權益總計	3,469,020	3,064,906	4,128,767
重要指標:			
應收帳款(淨額)週轉天數	35	36	30
存貨(淨額)週轉天數	73	61	145

謝謝您!

