

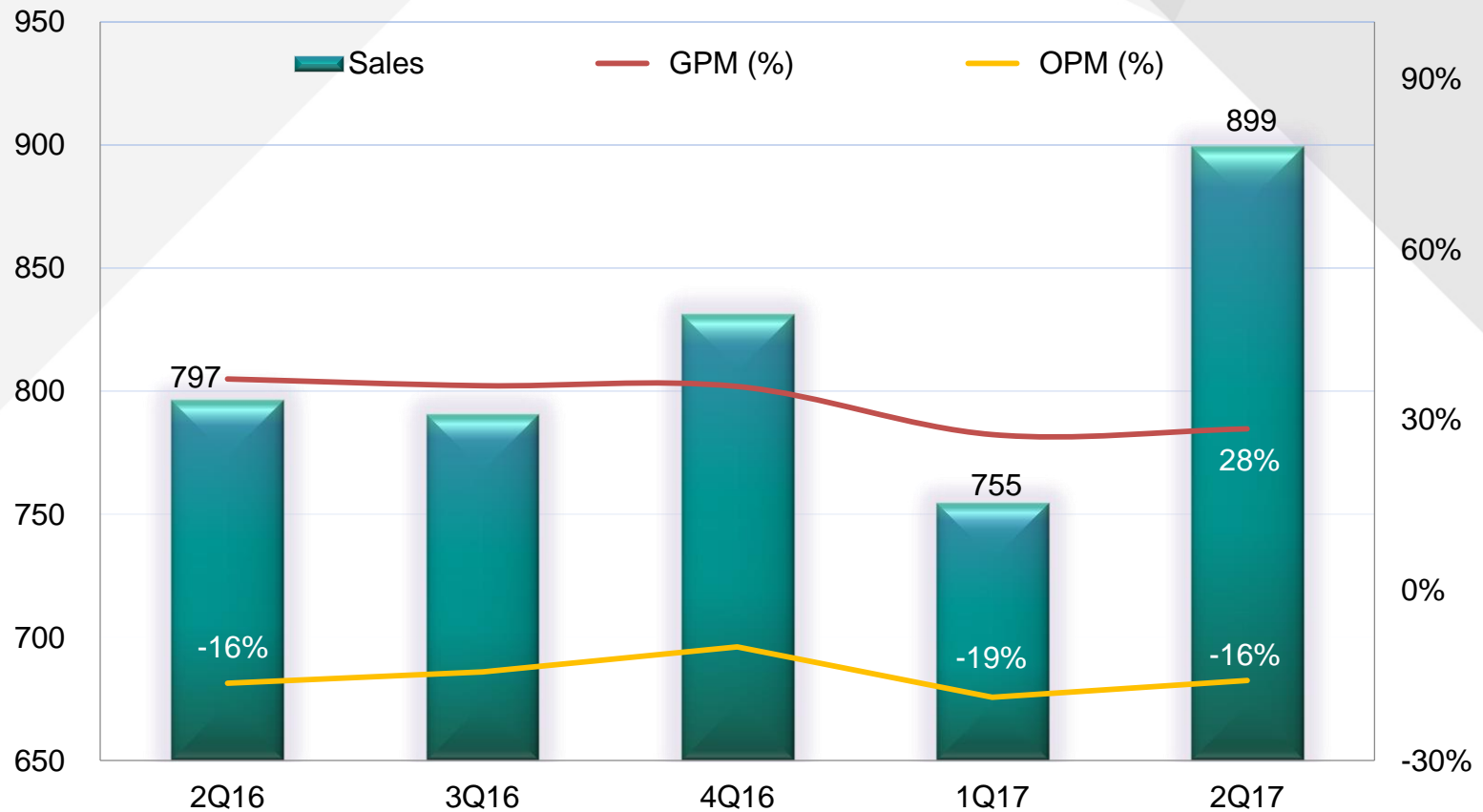
扬智科技 (股票代码: 3041) 2017年第2季法人说明会

2017年08月11日

2017年第2季营运成果

- 2017年第2季合并营业收入达新台币\$899百万元，季增19%，年增13%
- 合并营业毛利率为 28%
- 合并营业净利率为 -16%

单位: 新台币百万元



2017年第2季合并综合损益表

(单位: 新台币仟元; 除每股盈余外)

	2017年第2季		2017年第1季		2016年第2季		QoQ	YoY
营业收入	899,706	100%	754,958	100%	796,637	100%	19%	13%
销货成本	(644,630)		(548,520)		(500,846)		18%	29%
销货毛利	255,076	28%	206,438	27%	295,791	37%	24%	-14%
营业费用								
推销费用	(51,970)		(44,639)		(67,483)		16%	-23%
管理费用	(69,658)		(61,974)		(60,767)		12%	15%
研发费用	(276,882)		(242,593)		(298,239)		14%	-7%
营业费用合计	(398,510)		(349,206)		(426,489)		14%	-7%
营业净利(损)	(143,434)	-16%	(142,768)	-19%	(130,698)	-16%	0%	10%
营业外收入及支出	23,572		5,097		21,751		362%	8%
税前净利(损)	(119,862)		(137,671)		(108,947)		-13%	10%
所得税利益(费用)	20,590		23,704		16,126		-13%	28%
本期净利(损)	(99,272)		(113,967)		(92,821)		-13%	7%
每股盈余(亏损) (元)	(0.34)		(0.39)		(0.31)			

2017年第2季合并资产负债表

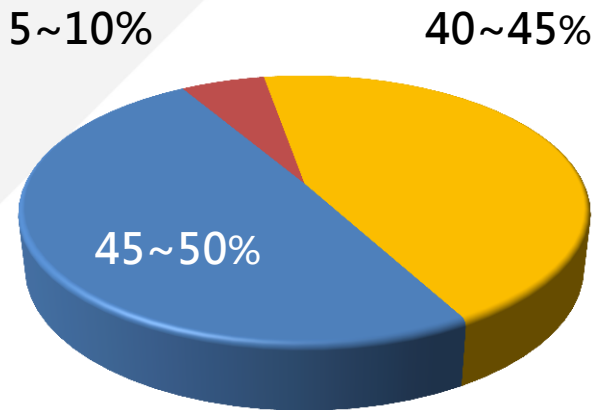
(单位: 新台币仟元; 除重要指标外)

撷取自资产负债表的科目:

	2017年6月30日	2017年3月31日	2016年6月30日
现金及约当现金	3,282,926	3,265,165	3,639,989
应收帐款及票据	237,798	272,793	187,092
存货(净额)	582,756	590,828	600,965
其他流动资产	323,441	301,760	375,299
流动资产合计	4,426,921	4,430,546	4,803,345
基金与长期投资	58,203	57,997	63,763
固定资产净额	634,556	632,213	663,747
无形资产	156,530	149,422	421,869
其他资产	270,000	248,542	193,432
资产总计	5,546,210	5,518,720	6,146,156
应付帐款与票据	540,847	474,493	388,943
其他流动负债	358,654	274,172	324,306
其他负债	13,154	12,903	25,308
负债总计	912,655	761,568	738,557
股东权益总计	4,633,555	4,757,152	5,407,599
重要指标:			
应收帐款(净额)周转天数	26	30	23
存货(净额)周转天数	83	94	110
流动比率	4.9	5.9	6.7

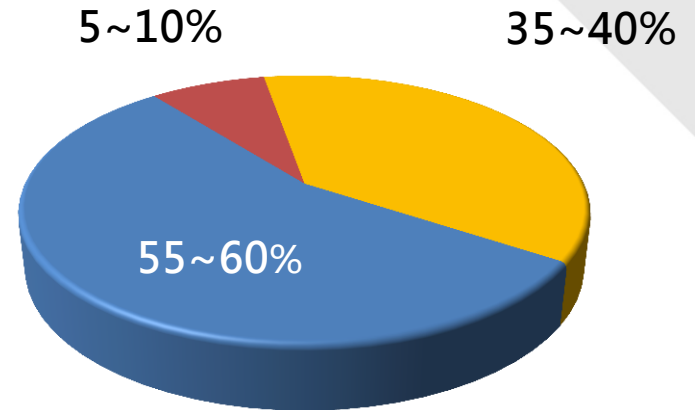
2017年第2季营收分布

2017年第1季



■ Pay-TV 運營商市場機上盒晶片 ■ 零售市場機上盒晶片
■ 其他晶片 (非機上盒晶片)

2017年第2季



■ Pay-TV 運營商市場機上盒晶片 ■ 零售市場機上盒晶片
■ 其他晶片 (非機上盒晶片)

谢谢您!

