

揚智科技 (股票代號: 3041) 2016年第2季法人說明會

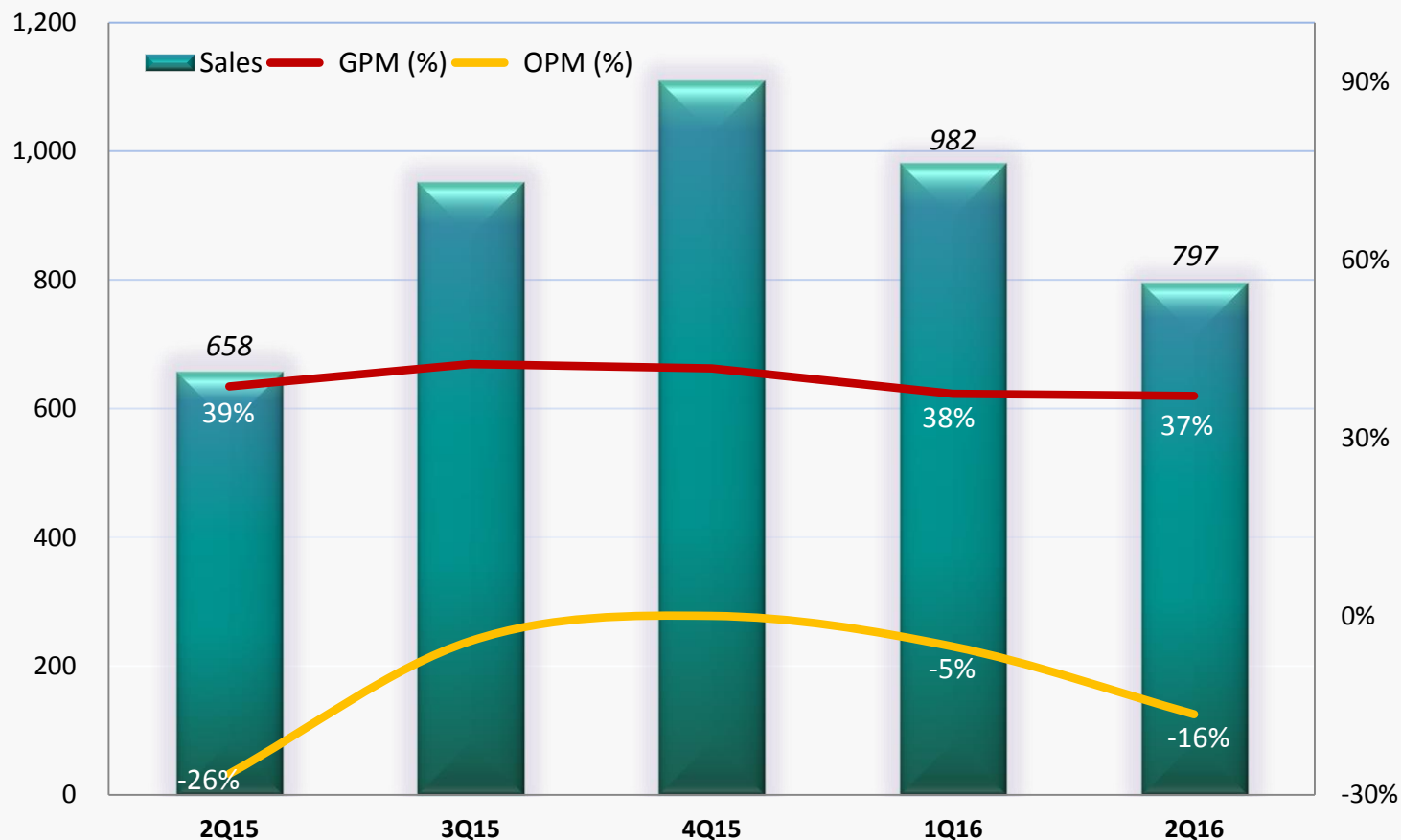
2016年8月12日



2016年第2季營運成果

- 2016年第2季合併營業收入達新台幣\$797百萬元，季減19%，年增21%
- 合併營業毛利率為 37%
- 合併營業淨利率為 -16%

單位: 新台幣百萬元



2016年第2季合併綜合損益表

(單位: 新台幣仟元; 除每股盈餘外)

	2016年第2季		2016年第1季		2015年第2季		QoQ	YoY
營業收入	796,637	100%	981,736	100%	658,485	100%	-19%	21%
銷貨成本	(500,846)		(613,240)		(403,323)		-18%	24%
銷貨毛利	295,791	37%	368,496	38%	255,162	39%	-20%	16%
營業費用								
推銷費用	(67,483)		(70,953)		(60,269)		-5%	12%
管理費用	(60,767)		(64,998)		(76,032)		-7%	-20%
研發費用	(298,239)		(281,995)		(286,553)		6%	4%
營業費用合計	(426,489)		(417,946)		(422,854)		2%	1%
營業淨利(損)	(130,698)	-16%	(49,450)	-5%	(167,692)	-26%	164%	-22%
營業外收入及支出	21,751		19,046		11,088		14%	96%
稅前淨利(損)	(108,947)		(30,404)		(156,604)		258%	-30%
所得稅利益(費用)	16,126		4,529		21,197		256%	-24%
本期淨利(損)	(92,821)		(25,875)		(135,407)		259%	-31%
每股盈餘(虧損) (元)	(0.31)		(0.09)		(0.46)			



2016年第2季合併資產負債表

(單位: 新台幣仟元; 除重要指標外)

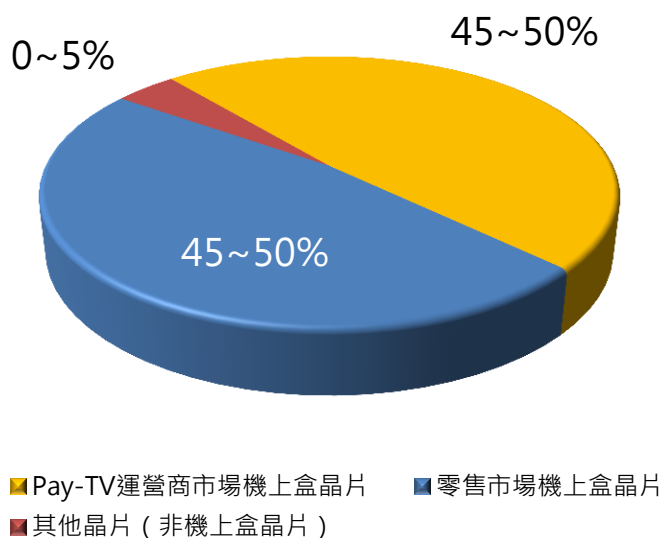
擷取自資產負債表的科目:

	2016年6月30日	2016年3月31日	2015年6月30日
現金及約當現金	3,639,989	3,843,208	3,897,168
應收帳款及票據	187,092	218,925	155,076
存貨(淨額)	600,965	611,199	500,135
其他流動資產	375,299	301,505	390,810
流動資產合計	4,803,345	4,974,837	4,943,189
基金與長期投資	63,763	90,010	101,529
固定資產淨額	663,747	667,691	682,371
無形資產	421,869	450,693	496,491
其他資產	193,432	175,235	176,054
資產總計	6,146,156	6,358,466	6,399,634
應付帳款與票據	388,943	525,708	324,307
其他流動負債	324,306	303,415	599,533
其他負債	25,308	30,858	31,719
負債總計	738,557	859,981	955,559
股東權益總計	5,407,599	5,498,485	5,444,075
重要指標:			
應收帳款(淨額)週轉天數	23	22	23
存貨(淨額)週轉天數	110	79	111
流動比率	6.7	6.0	5.4

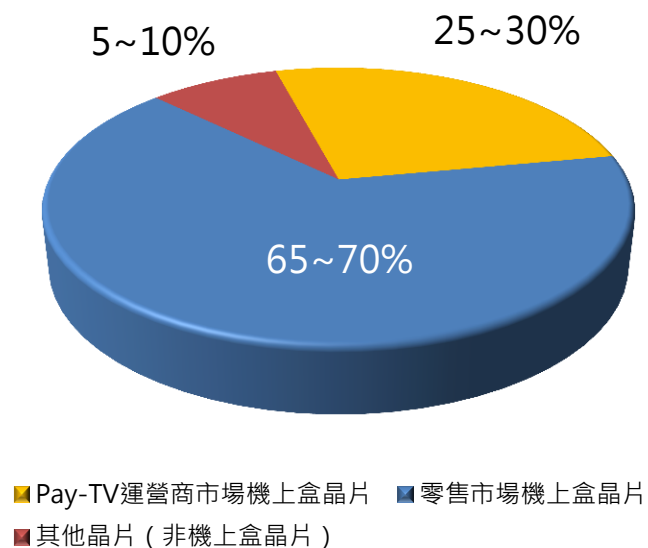


2016年第2季營收分佈

2016年第1季



2016年第2季



謝謝您!



ALi®

