

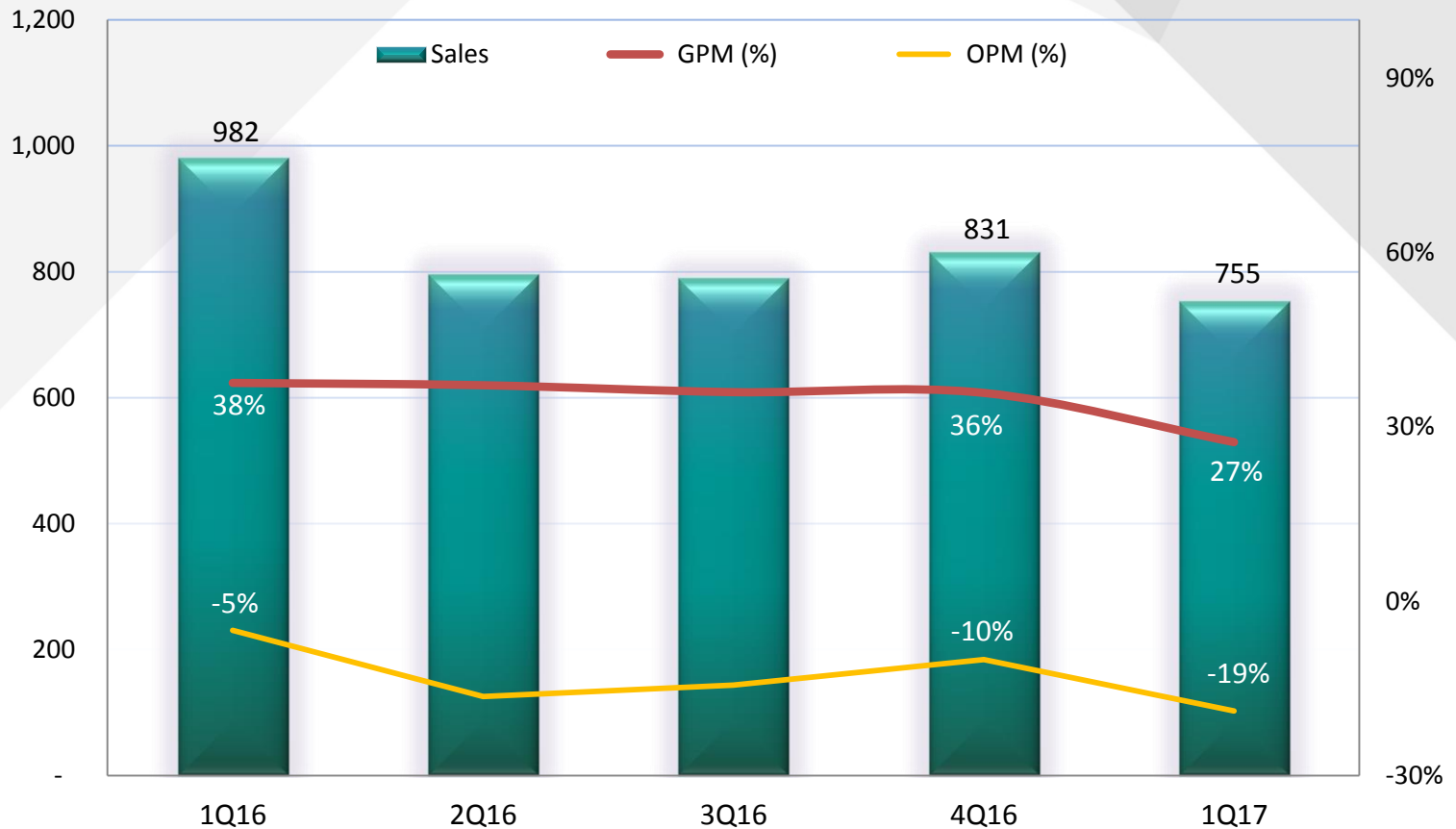
扬智科技 (股票代码: 3041) 2017年第1季法人说明会

2017年05月04日

2017年第1季营运成果

- 2017年第1季合并营业收入达新台币\$755百万元，季减9%，年减23%
- 合并营业毛利率为 27%
- 合并营业净利率为 -19%

单位: 新台币百万元



2017年第1季合并综合损益表

(单位: 新台币仟元; 除每股盈余外)

	2017年第1季		2016年第4季		2016年第1季		QoQ	YoY
营业收入	754,958	100%	831,494	100%	1,110,908	100%	-9%	-23%
销货成本	(548,520)		(533,706)		(646,306)		3%	-11%
销货毛利	206,438	27%	297,788	36%	464,602	42%	-31%	-44%
营业费用								
推销费用	(44,639)		(42,784)		(74,961)		4%	-37%
管理费用	(61,974)		(65,048)		(80,371)		-5%	-5%
研发费用	(242,593)		(273,562)		(307,904)		-11%	-14%
营业费用合计	(349,206)		(381,394)		(463,236)		-8%	-16%
营业净利(损)	(142,768)	-19%	(83,606)	-10%	1,366	0%	71%	189%
营业外收入及支出	5,097		(300,106)		24,965		n/a	-73%
税前净利(损)	(137,671)		(383,712)		26,331		-64%	353%
所得税利益(费用)	23,704		10,265		(8,500)		131%	423%
本期净利(损)	(113,967)		(373,447)		17,831		-69%	340%
每股盈余(亏损) (元)	(0.39)		(1.27)		0.06			

2017年第1季合并资产负债表

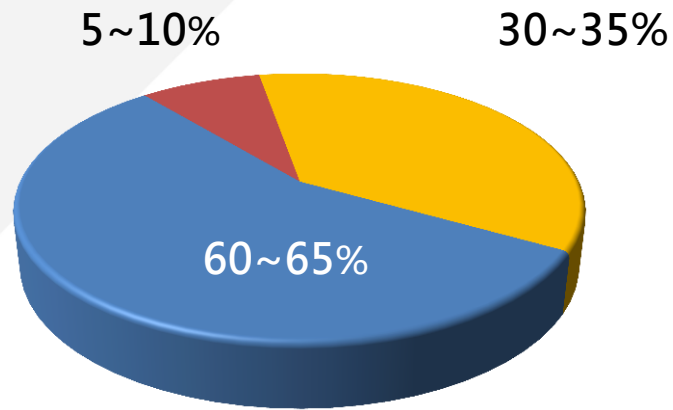
(单位: 新台币仟元; 除重要指标外)

撷取自资产负债表的科目:

	2017年3月31日	2016年12月31日	2016年3月31日
现金及约当现金	3,265,165	3,565,358	3,843,208
应收帐款及票据	272,793	238,759	218,925
存货(净额)	590,828	552,363	611,199
其他流动资产	301,760	323,021	301,505
流动资产合计	4,430,546	4,679,501	4,974,837
基金与长期投资	57,997	60,410	90,010
固定资产净额	632,213	641,251	667,691
无形资产	149,422	170,971	450,693
其他资产	248,542	225,142	175,235
资产总计	5,518,720	5,777,275	6,358,466
应付帐款与票据	474,493	448,124	525,708
其他流动负债	274,172	419,500	303,415
其他负债	12,903	17,626	30,858
负债总计	761,568	885,250	859,981
股东权益总计	4,757,152	4,892,025	5,498,485
重要指标:			
应收帐款(净额)周转天数	30	24	22
存货(净额)周转天数	94	99	79
流动比率	5.9	5.4	6.0

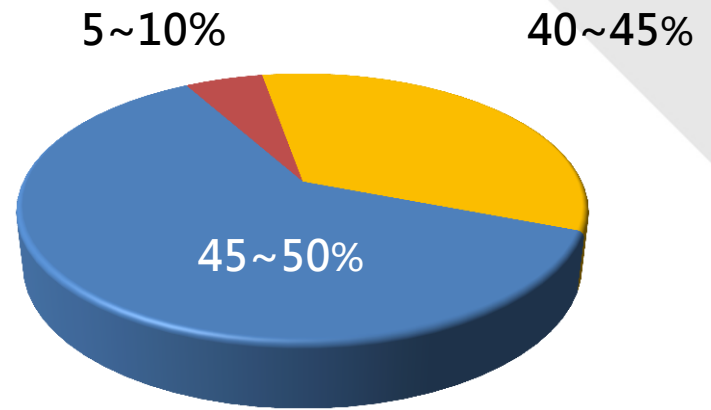
2017年第1季营收分布

2016年第4季



■ Pay-TV運營商市場機上盒晶片 ■ 零售市場機上盒晶片
■ 其他晶片 (非機上盒晶片)

2017年第1季



■ Pay-TV運營商市場機上盒晶片 ■ 零售市場機上盒晶片
■ 其他晶片 (非機上盒晶片)

谢谢您!

