

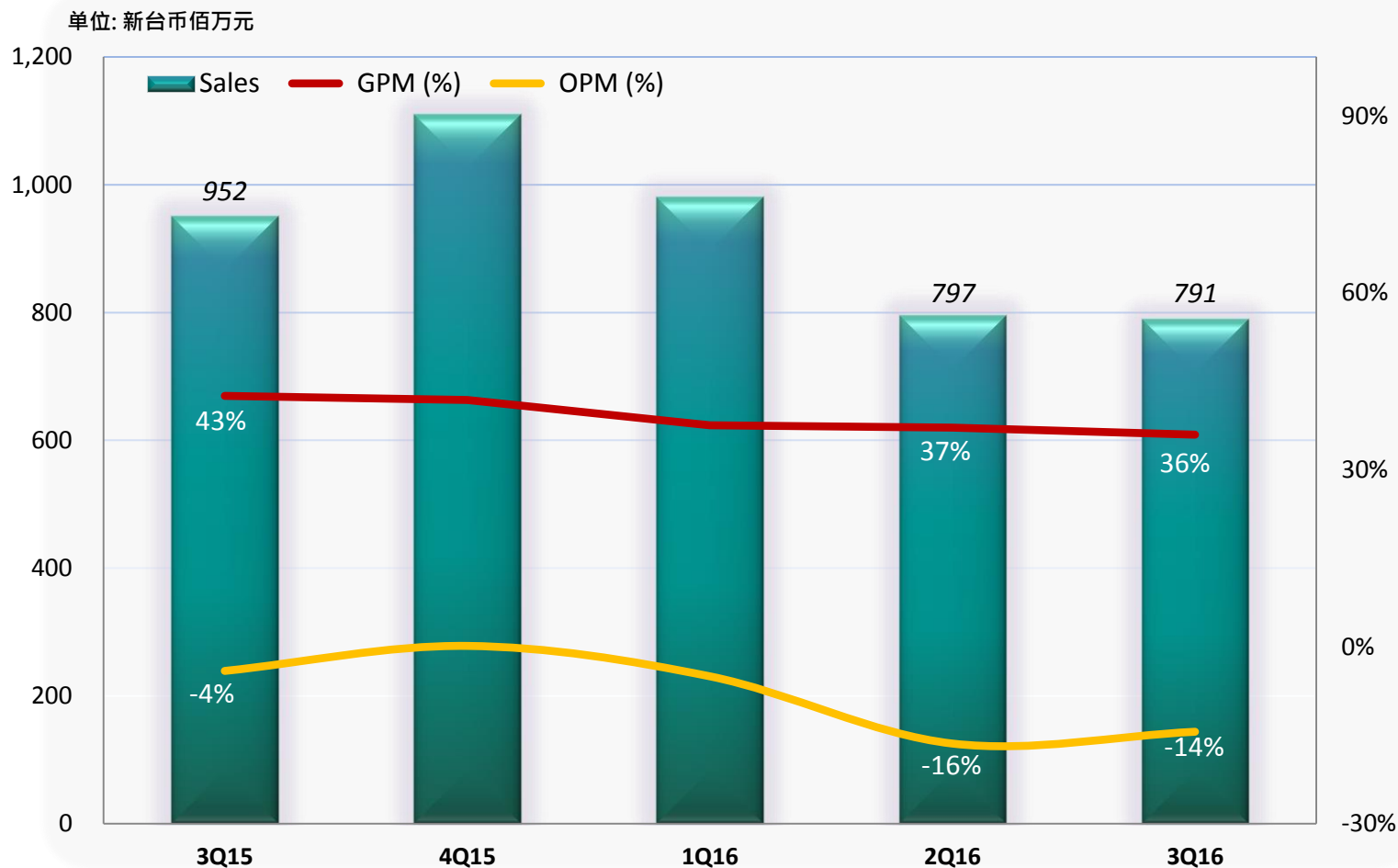
扬智科技 (股票代码: 3041) 2016年第3季法人说明会

2016年11月11日



2016年第3季营运成果

- 2016年第3季合并营业收入达新台币\$791百万元，季减1%，年减17%
- 合并营业毛利率为 36%
- 合并营业净利率为 -14%



2016年第3季合并综合损益表

(单位: 新台币仟元; 除每股盈余外)

| | 2016年第3季 | | 2016年第2季 | | 2015年第3季 | | QoQ | YoY |
|--------------|-----------|------|-----------|------|-----------|------|------|------|
| 营业收入 | 790,877 | 100% | 796,637 | 100% | 952,310 | 100% | -1% | -17% |
| 销货成本 | (506,611) | | (500,846) | | (547,225) | | 1% | -7% |
| 销货毛利 | 284,266 | 36% | 295,791 | 37% | 405,085 | 43% | -4% | -30% |
| 营业费用 | | | | | | | | |
| 推销费用 | (58,266) | | (67,483) | | (73,794) | | -14% | -21% |
| 管理费用 | (64,537) | | (60,767) | | (66,866) | | 6% | -3% |
| 研发费用 | (275,602) | | (298,239) | | (303,392) | | -8% | -9% |
| 营业费用合计 | (398,405) | | (426,489) | | (444,052) | | -7% | -10% |
| 营业净利(损) | (114,139) | -14% | (130,698) | -16% | (38,967) | -4% | -13% | 193% |
| 营业外收入及支出 | 10,637 | | 21,751 | | 73,336 | | -51% | -85% |
| 税前净利(损) | (103,502) | | (108,947) | | 34,369 | | -5% | n/a |
| 所得税利益(费用) | 20,337 | | 16,126 | | (3,324) | | 26% | n/a |
| 本期净利(损) | (83,165) | | (92,821) | | 31,045 | | -10% | n/a |
| 每股盈余(亏损) (元) | (0.28) | | (0.31) | | 0.11 | | | |



2016年第3季合并资产负债表

(单位: 新台币仟元; 除重要指标外)

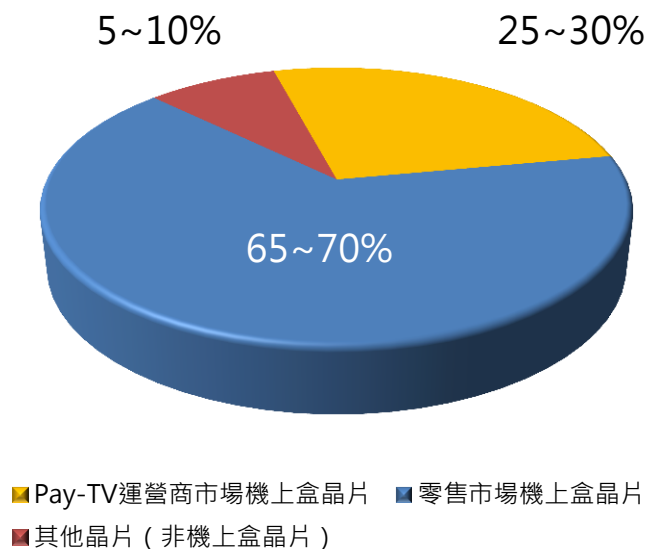
撷取自资产负债表的科目:

| | 2016年9月30日 | 2016年6月30日 | 2015年9月30日 |
|---------------|------------------|------------------|------------------|
| 现金及约当现金 | 3,575,810 | 3,639,989 | 3,804,418 |
| 应收帐款及票据 | 196,525 | 187,092 | 224,347 |
| 存货(净额) | 597,177 | 600,965 | 362,042 |
| 其他流动资产 | 274,948 | 375,299 | 436,879 |
| 流动资产合计 | 4,644,460 | 4,803,345 | 4,827,686 |
| 基金与长期投资 | 61,154 | 63,763 | 92,903 |
| 固定资产净额 | 652,324 | 663,747 | 682,020 |
| 无形资产 | 514,413 | 421,869 | 475,685 |
| 其他资产 | 214,788 | 193,432 | 177,861 |
| 资产总计 | 6,087,139 | 6,146,156 | 6,256,155 |
| 应付帐款与票据 | 410,313 | 388,943 | 345,868 |
| 其他流动负债 | 392,977 | 324,306 | 403,266 |
| 其他负债 | 21,275 | 25,308 | 37,907 |
| 负债总计 | 824,565 | 738,557 | 787,041 |
| 股东权益总计 | 5,262,574 | 5,407,599 | 5,469,114 |
| 重要指标: | | | |
| 应收帐款(净额)周转天数 | 22 | 23 | 18 |
| 存货(净额)周转天数 | 109 | 110 | 72 |
| 流动比率 | 5.8 | 6.7 | 6.4 |

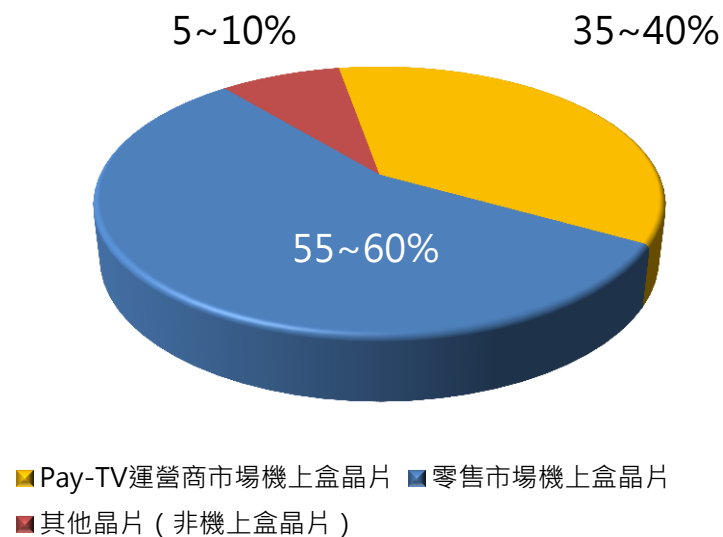


2016年第3季营收分布

2016年第2季



2016年第3季



谢谢您!



ALI.

