

**揚智科技(股票代號：3041)**

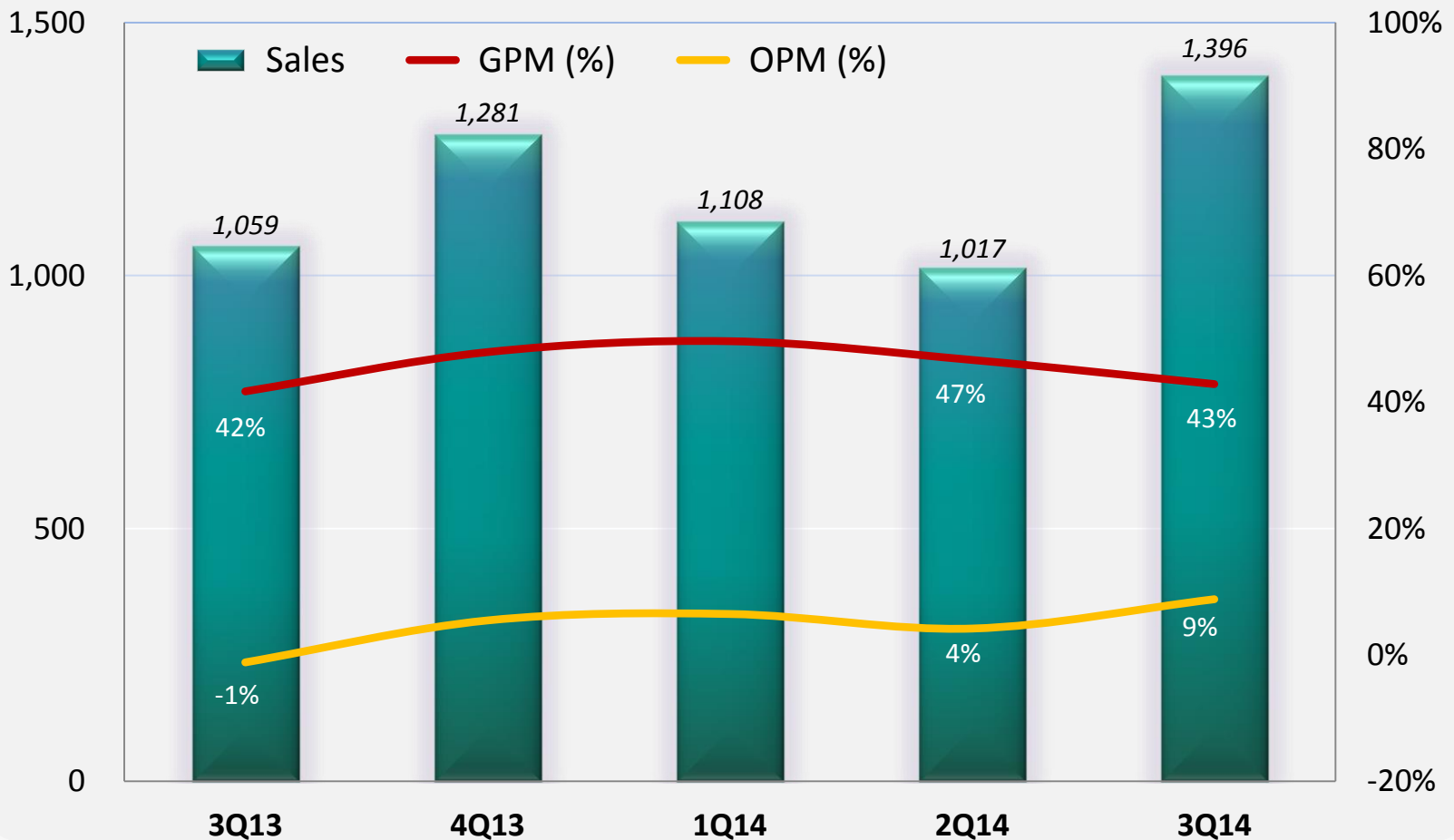
**2014年第3季法人說明會**

2014年11月12日

# 2014年第3季營運成果

- 2014年第3季合併營業收入達新台幣\$1,396百萬元，季增37%，年增32%
- 合併營業毛利率為 43%
- 合併營業淨利率為 9%

單位: 新台幣百萬元



# 2014年第3季合併損益表

(單位: 新台幣仟元; 除每股盈餘外)

	2014年第3季		2014年第2季		2013年第3季		QoQ	YoY
營業收入淨額	1,395,830	100%	1,016,890	100%	1,058,707	100%	37%	32%
銷貨成本	(798,154)		(542,663)		(617,622)		47%	29%
銷貨毛利	597,676	43%	474,227	47%	441,085	42%	26%	36%
營業費用								
推銷費用	(104,663)		(80,635)		(62,863)		30%	66%
管理費用	(78,543)		(73,340)		(100,274)		7%	-22%
研發費用	(291,762)		(278,005)		(290,603)		5%	0%
營業費用合計	(474,968)		(431,980)		(453,740)		10%	5%
營業淨利	122,708	9%	42,247	4%	(12,655)	-1%	190%	N/a
營業外收益及費損	11,432		6,343		8,273		80%	38%
稅前淨利	134,140		48,590		(4,382)		176%	N/a
所得稅費用	(21,890)		(14,910)		(39,619)		47%	-45%
本期淨利	112,250		33,680		(44,001)		233%	N/a
每股盈餘 (元)	0.38		0.12		(0.15)			

# 2014年第3季合併資產負債表

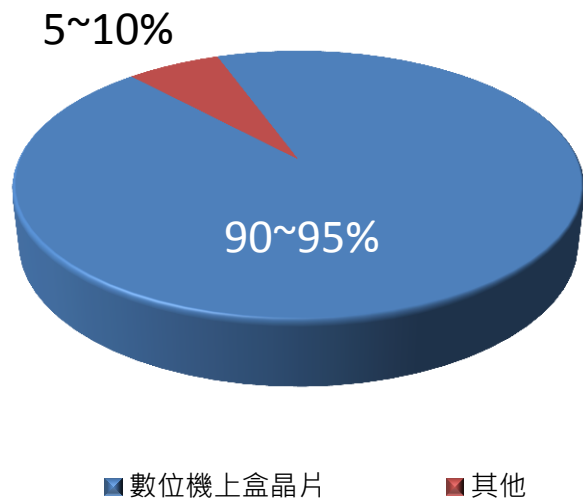
(單位: 新台幣仟元; 除重要指標外)

擷取自資產負債表的科目:

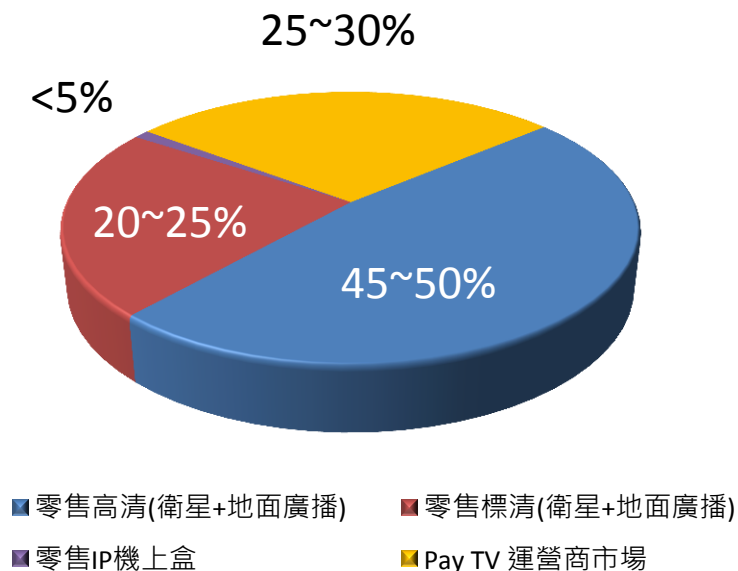
	2014年9月30日	2014年6月30日	2013年9月30日
現金及約當現金	4,012,647	4,740,220	4,438,280
應收帳款及票據	284,069	193,296	494,568
存貨(淨額)	509,343	560,753	458,841
其他流動資產	644,616	332,856	55,585
流動資產合計	5,450,675	5,827,125	5,447,274
基金與長期投資	48,070	64,963	59,202
固定資產淨額	685,093	691,939	700,554
無形資產	477,099	502,118	574,236
其他資產	152,009	127,657	152,119
<b>資產總計</b>	<b>6,812,946</b>	<b>7,213,802</b>	<b>6,933,385</b>
應付帳款與票據	604,935	484,040	456,522
其他流動負債	470,331	1,160,158	439,030
其他負債	35,734	20,352	38,217
<b>負債總計</b>	<b>1,111,000</b>	<b>1,664,550</b>	<b>933,769</b>
<b>股東權益總計</b>	<b>5,701,946</b>	<b>5,549,252</b>	<b>5,999,616</b>
<b>重要指標:</b>			
應收帳款(淨額)週轉天數	16	19	37
存貨(淨額)週轉天數	62	83	75
流動比率	5.1	3.5	6.1

# 2014年第3季營收分佈

## STB晶片vs.其他



## STB晶片依終端產品分類



謝謝您!

