

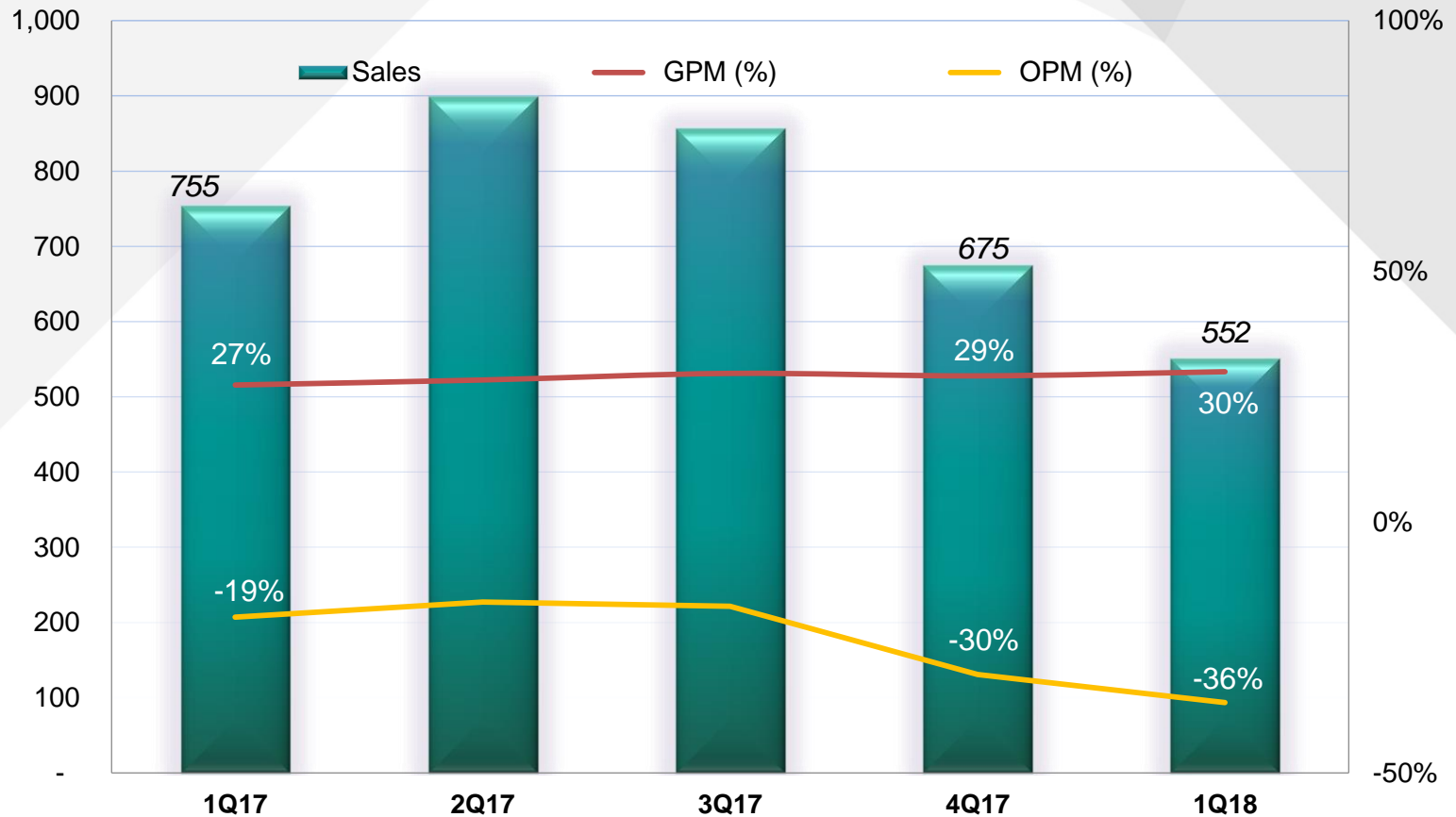
扬智科技 (股票代码: 3041) 2018年第1季法人说明会

2018年05月11日

2018年第1季营运成果

- 2018年第1季合并营业收入达新台币\$552百万元，季减18%，年减27%
- 合并营业毛利率为 30%
- 合并营业净利率为 -36%

单位: 新台币百万元



2018年第1季合并综合损益表

(单位: 新台币仟元; 除每股盈余外)

	2018年第1季		2017年第4季		2017年第1季		QoQ	YoY
营业收入	551,936	100%	675,324	100%	754,958	100%	-18%	-27%
销货成本	(384,527)		(478,334)		(548,520)		-20%	-30%
销货毛利	167,409	30%	196,990	29%	206,438	27%	-15%	-19%
营业费用								
推销费用	(39,259)		(40,754)		(44,639)		-4%	-12%
管理费用	(59,920)		(66,881)		(61,974)		-10%	-3%
研发费用	(264,428)		(294,436)		(242,593)		-10%	9%
预期信用减损损失	(14)						n/a	n/a
营业费用合计	(363,621)		(402,071)		(349,206)		-10%	4%
营业净利(损)	(196,212)	-36%	(205,081)	-30%	(142,768)	-19%	-4%	37%
营业外收入及支出	10,446		18,080		5,097		-42%	105%
税前净利(损)	(185,766)		(187,001)		(137,671)		-1%	35%
所得税利益(费用)	89,462		36,650		23,704		144%	277%
本期净利(损)	(96,304)		(150,351)		(113,967)		-36%	-15%
每股盈余(亏损) (元)	(0.33)		(0.51)		(0.39)			

2018年第1季合并资产负债表

(单位: 新台币仟元; 除重要指标外)

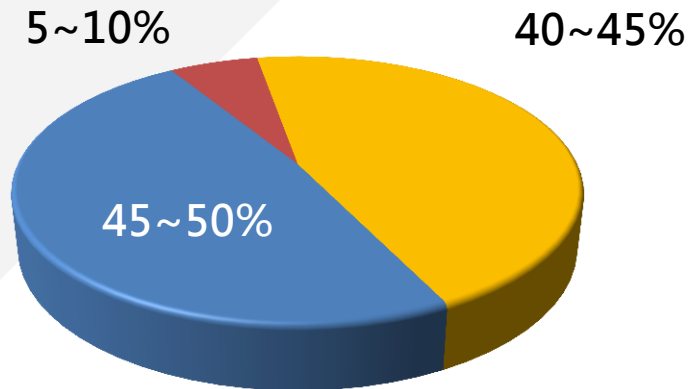
撷取自资产负债表的科目:

	2018年3月31日	2017年12月31日	2017年3月31日
现金及约当现金	2,689,854	2,903,342	3,265,165
应收帐款及票据	137,313	281,223	272,793
存货(净额)	813,040	588,499	590,828
其他流动资产	266,957	260,711	301,760
流动资产合计	3,907,164	4,033,775	4,430,546
基金与长期投资	77,079	75,209	57,997
固定资产净额	618,270	617,193	632,213
无形资产	168,060	175,351	149,422
其他资产	422,072	329,165	248,542
资产总计	5,192,645	5,230,693	5,518,720
应付帐款与票据	614,578	407,748	474,493
其他流动负债	258,703	419,288	274,172
其他负债	12,047	8,218	12,903
负债总计	885,328	835,254	761,568
股东权益总计	4,307,317	4,395,439	4,757,152
重要指标:			
应收帐款(净额)周转天数	34	38	30
存货(净额)周转天数	164	123	94
流动比率	4.5	4.9	5.9

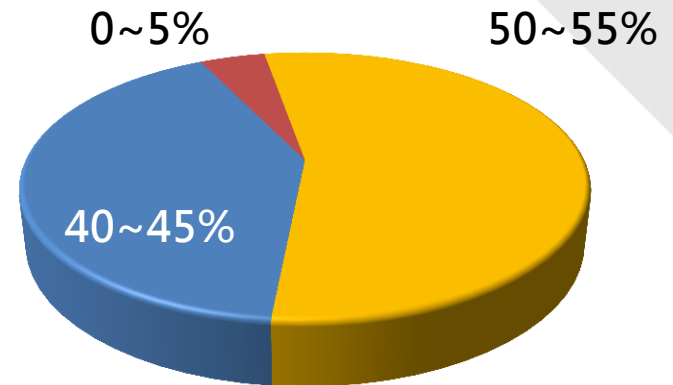
2018年第1季营收分布

2017年第4季

2018年第1季



■ Pay-TV運營商市場機上盒晶片 ■ 零售市場機上盒晶片
■ 其他晶片 (非機上盒晶片)



■ Pay-TV運營商市場機上盒晶片 ■ 零售市場機上盒晶片
■ 其他晶片 (非機上盒晶片)

谢谢您!

