

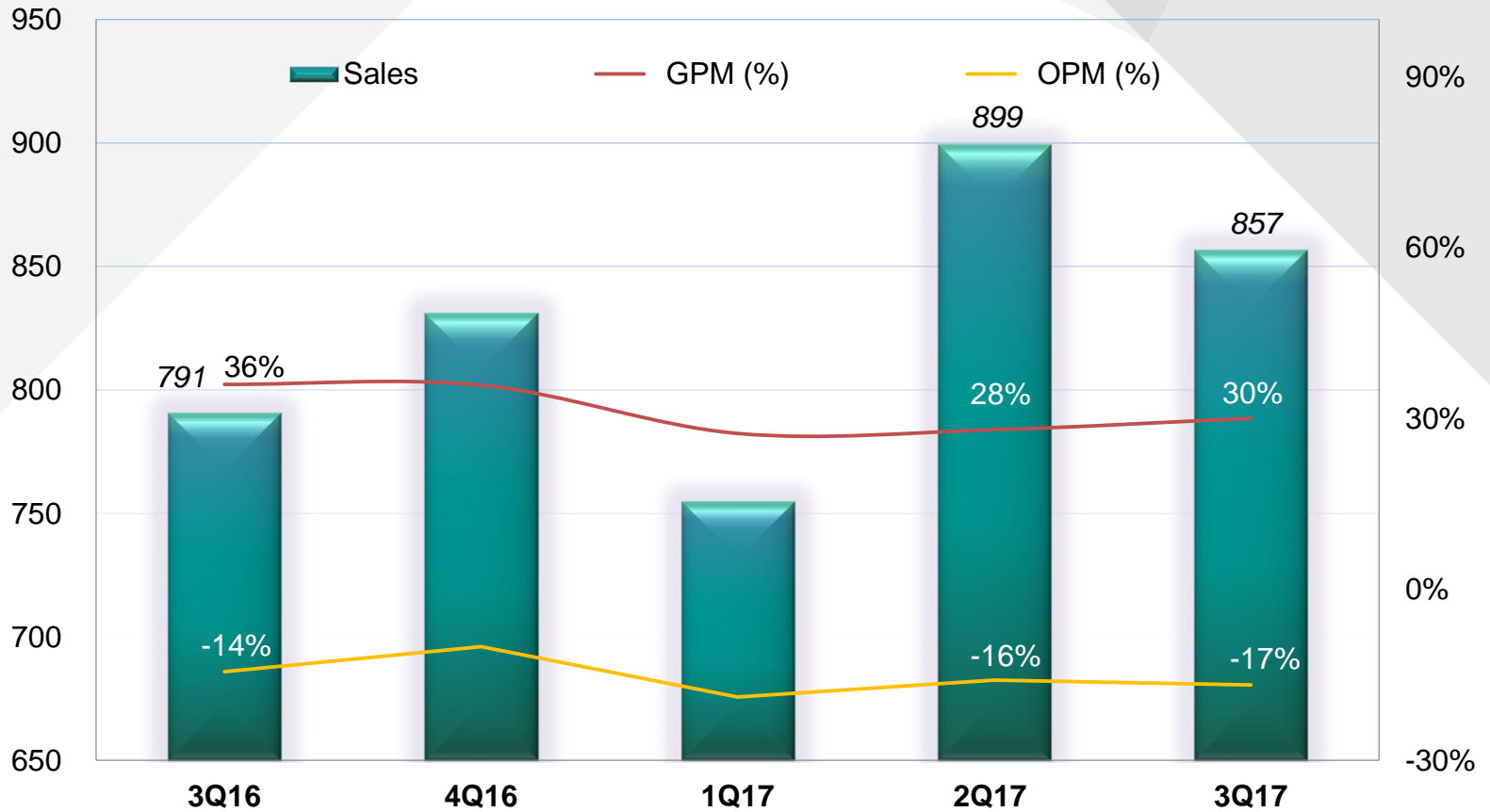
扬智科技 (股票代码: 3041) 2017年第3季法人说明会

2017年11月14日

2017年第3季营运成果

- 2017年第2季合并营业收入达新台币\$857百万元，季减5%，年增8%
- 合并营业毛利率为 30%
- 合并营业净利率为 -17%

单位: 新台币百万元



2017年第3季合并综合损益表

(单位: 新台币仟元; 除每股盈余外)

	2017年第3季		2017年第2季		2016年第3季		QoQ	YoY
营业收入	857,074	100%	899,706	100%	790,877	100%	-5%	8%
销货成本	(602,845)		(644,630)		(506,611)		-6%	19%
销货毛利	254,229	30%	255,076	28%	284,266	36%	-0%	-11%
营业费用								
推销费用	(48,935)		(51,970)		(58,266)		-6%	-16%
管理费用	(73,230)		(69,658)		(64,537)		5%	13%
研发费用	(275,939)		(276,882)		(275,602)		-0%	0%
营业费用合计	(398,104)		(398,510)		(398,405)		-0%	-0%
营业净利(损)	(143,875)	-17%	(143,434)	-16%	(114,139)	-14%	0%	26%
营业外收入及支出	15,780		23,572		10,637		-33%	48%
税前净利(损)	(128,095)		(119,862)		(103,502)		7%	24%
所得税利益(费用)	22,581		20,590		20,337		10%	11%
本期净利(损)	(105,514)		(99,272)		(83,165)		6%	27%
每股盈余(亏损) (元)	(0.36)		(0.34)		(0.28)			

2017年第3季合并资产负债表

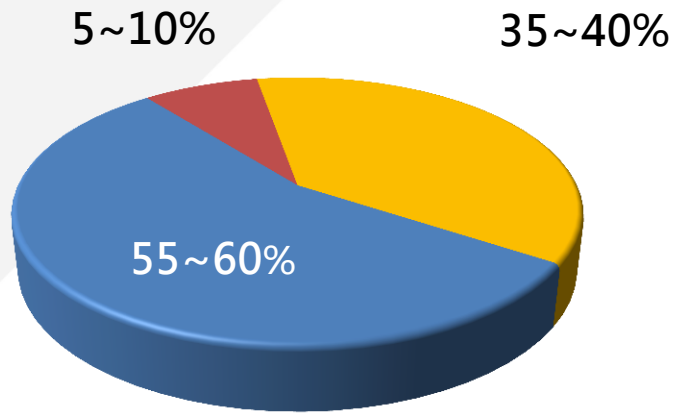
(单位: 新台币仟元; 除重要指标外)

撷取自资产负债表的科目:

	2017年9月30日	2017年6月30日	2016年9月30日
现金及约当现金	2,979,478	3,282,926	3,575,810
应收帐款及票据	270,828	237,798	196,525
存货(净额)	686,987	582,756	597,177
其他流动资产	304,077	323,441	274,948
流动资产合计	4,241,370	4,426,921	4,644,460
基金与长期投资	58,455	58,203	61,154
固定资产净额	629,080	634,556	652,324
无形资产	137,918	156,530	514,413
其他资产	293,337	270,000	214,788
资产总计	5,360,160	5,546,210	6,087,139
应付帐款与票据	471,692	540,847	410,313
其他流动负债	327,897	358,654	392,977
其他负债	12,990	13,154	21,275
负债总计	812,579	912,655	824,565
股东权益总计	4,547,581	4,633,555	5,262,574
重要指标:			
应收帐款(净额)周转天数	27	26	22
存货(净额)周转天数	97	83	109
流动比率	5.3	4.9	5.8

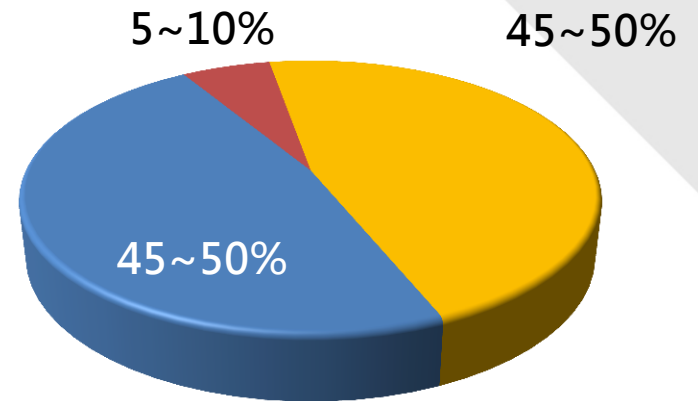
2017年第3季营收分布

2017年第2季



■ Pay-TV運營商市場機上盒晶片 ■ 零售市場機上盒晶片
■ 其他晶片 (非機上盒晶片)

2017年第3季



■ Pay-TV運營商市場機上盒晶片 ■ 零售市場機上盒晶片
■ 其他晶片 (非機上盒晶片)

谢谢您!

