

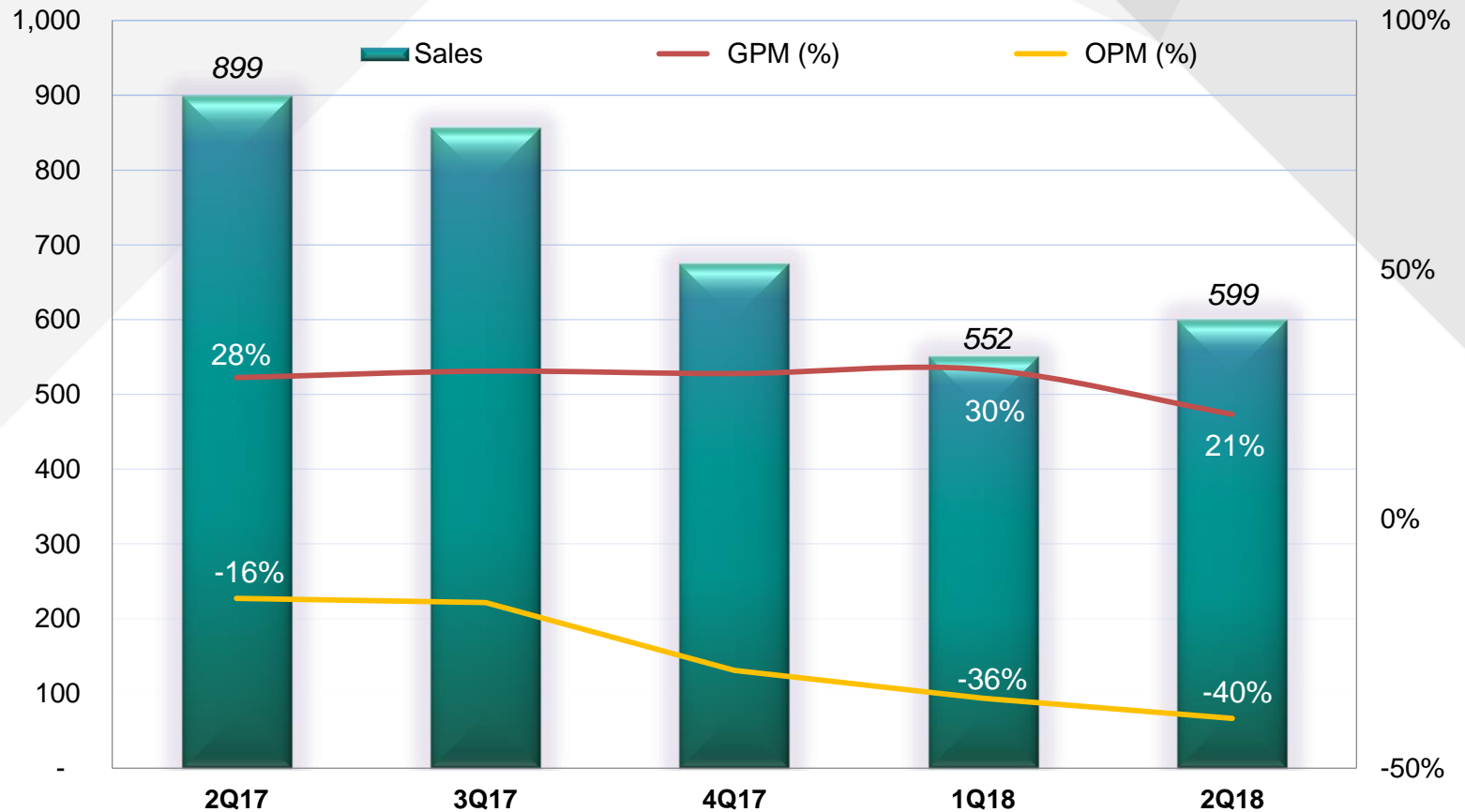
扬智科技 (股票代码: 3041) 2018年第2季法人说明会

2018年08月13日

2018年第2季营运成果

- 2018年第2季合并营业收入达新台币\$599百万元，季增9%，年减33%
- 合并营业毛利率为 21%
- 合并营业净利率为 -40%

单位: 新台币百万元



2018年第2季合并综合损益表

(单位: 新台币仟元; 除每股盈余外)

	2018年第2季		2018年第1季		2017年第2季		QoQ	YoY
营业收入	599,985	100%	551,936	100%	899,706	100%	9%	-33%
销货成本	(471,447)		(384,527)		(644,630)		23%	-27%
销货毛利	128,538	21%	167,409	30%	255,076	28%	-23%	-50%
营业费用								
推销费用	(39,006)		(39,259)		(51,970)		-1%	-25%
管理费用	(53,151)		(59,920)		(69,658)		-11%	-24%
研发费用	(274,336)		(264,428)		(276,882)		4%	-1%
预期信用减损损失	(12)		(14)				-14%	n/a
营业费用合计	(366,505)		(363,621)		(398,510)		1%	-8%
营业净利(损)	(237,967)	-40%	(196,212)	-36%	(143,434)	-16%	21%	66%
营业外收入及支出	20,822		10,446		23,572		99%	-12%
税前净利(损)	(217,145)		(185,766)		(119,862)		17%	81%
所得税利益(费用)	43,438		89,462		20,590		-51%	111%
本期净利(损)	(173,707)		(96,304)		(99,272)		80%	75%
每股盈余(亏损)(元)	(0.59)		(0.33)		(0.34)			

2018年第2季合并资产负债表

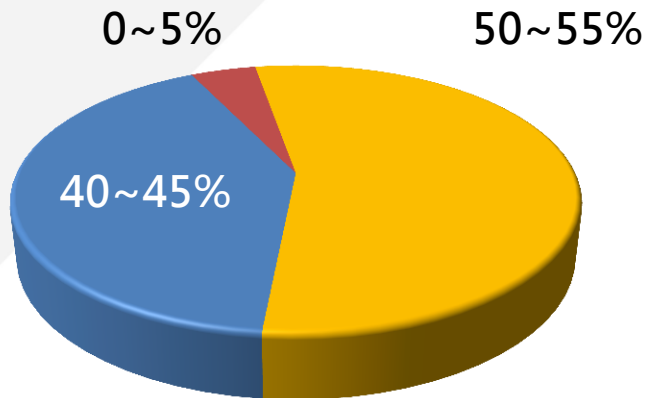
(单位: 新台币仟元; 除重要指标外)

撷取自资产负债表的科目:

	2018年6月30日	2018年3月31日	2017年6月30日
现金及约当现金	2,161,733	2,689,854	3,282,926
应收帐款及票据	264,140	137,313	237,798
存货(净额)	691,617	813,040	582,756
其他流动资产	252,893	266,957	323,441
流动资产合计	3,370,383	3,907,164	4,426,921
基金与长期投资	78,490	77,079	58,203
固定资产净额	626,206	618,270	634,556
无形资产	148,711	168,060	156,530
其他资产	466,860	422,072	270,000
资产总计	4,690,650	5,192,645	5,546,210
应付帐款与票据	286,111	614,578	540,847
其他流动负债	265,116	258,703	358,654
其他负债	10,656	12,047	13,154
负债总计	561,883	885,328	912,655
股东权益总计	4,128,767	4,307,317	4,633,555
重要指标:			
应收帐款(净额)周转天数	30	34	26
存货(净额)周转天数	145	164	83
流动比率	6.1	4.5	4.9

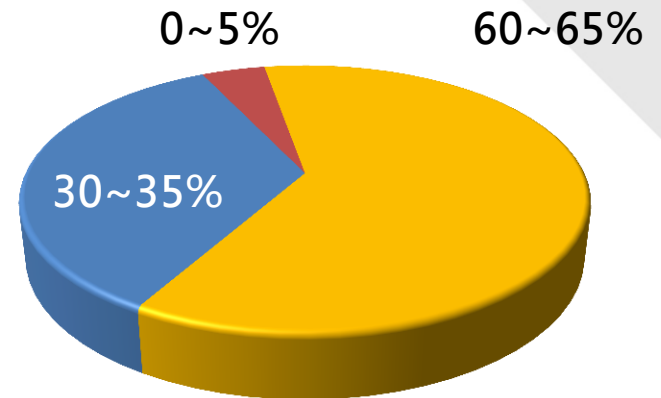
2018年第2季营收分布

2018年第1季



■ Pay-TV運營商市場機上盒晶片 ■ 零售市場機上盒晶片
■ 其他晶片 (非機上盒晶片)

2018年第2季



■ Pay-TV運營商市場機上盒晶片 ■ 零售市場機上盒晶片
■ 其他晶片 (非機上盒晶片)

谢谢您!

