

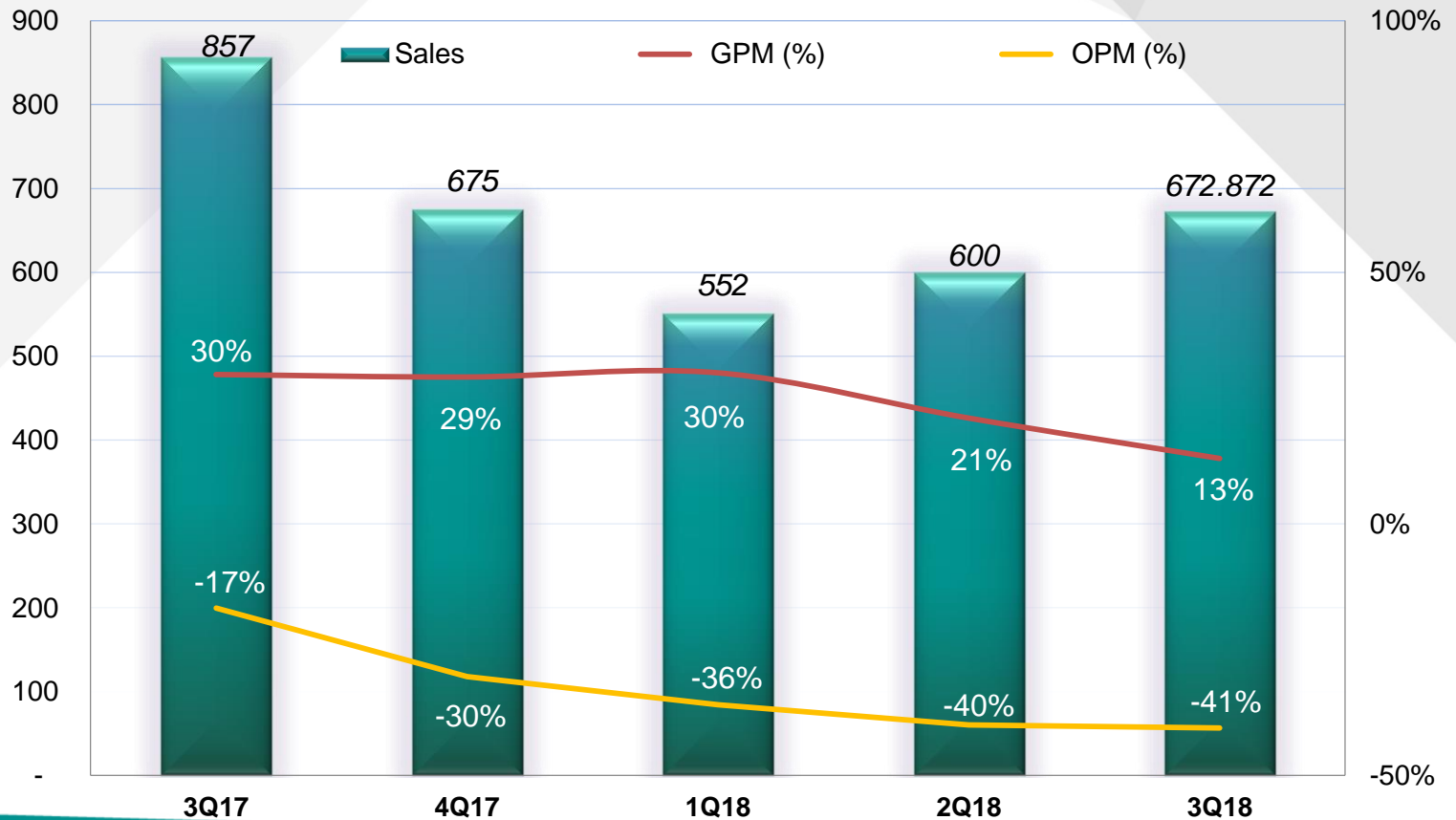
扬智科技 (股票代码: 3041) 2018年第3季法人说明会

2018年11月13日

2018年第3季营运成果

- 2018年第3季合并营业收入达新台币\$672百万元，季增12%，年减21%
- 合并营业毛利为新台币\$87百万元，季减32%，年减66%
- 合并营业净损为新台币\$273百万元，季增15%，年增90%

单位: 新台币百万元



2018年第3季合并综合损益表

(单位: 新台币仟元; 除每股盈余外)

	2018年第3季		2018年第2季		2017年第3季		QoQ	YoY
营业收入	672,872	100%	599,985	100%	857,074	100%	12%	-21%
销货成本	(585,538)		(471,447)		(602,845)		24%	-3%
销货毛利	87,334	13%	128,538	21%	254,229	30%	-32%	-66%
营业费用								
推销费用	(45,955)		(39,006)		(48,935)		18%	-6%
管理费用	(58,150)		(53,151)		(73,230)		9%	-21%
研发费用	(252,930)		(274,336)		(275,939)		-8%	-8%
营业费用合计	(360,648)		(366,505)		(398,104)		-2%	-9%
营业净利(损)	(273,314)	-41%	(237,967)	-40%	(143,875)	-17%	15%	90%
营业外收入及支出	17,513		20,822		15,780		-16%	11%
税前净利(损)	(255,801)		(217,145)		(128,095)		18%	100%
所得税利益(费用)	49,447		43,438		22,581		14%	119%
本期净利(损)	(206,354)		(173,707)		(105,514)		19%	96%
每股盈余(亏损) (元)	(0.70)		(0.59)		(0.36)			

2018年第3季合并资产负债表

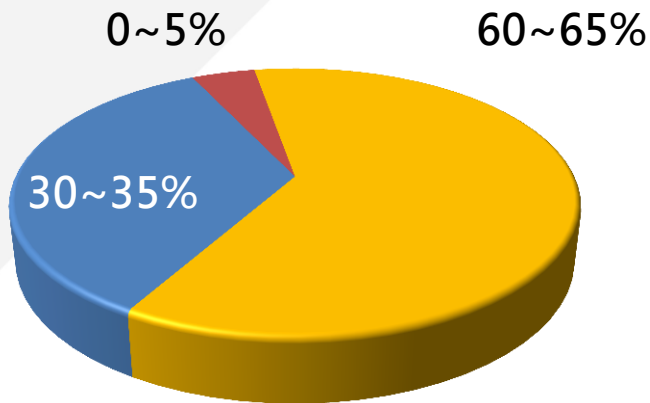
(单位: 新台币仟元; 除重要指标外)

撷取自资产负债表的科目:

	2018年9月30日	2018年6月30日	2017年9月30日
现金及约当现金	2,396,584	2,161,733	2,979,478
应收帐款及票据	239,819	264,140	270,828
存货(净额)	430,526	691,617	686,987
其他流动资产	170,263	252,893	304,077
流动资产合计	3,237,192	3,370,383	4,241,370
基金与长期投资	75,355	78,490	58,455
固定资产净额	617,225	626,206	629,080
无形资产	126,896	148,711	137,918
其他资产	519,108	466,860	293,337
资产总计	4,575,776	4,690,650	5,360,160
应付帐款与票据	356,398	286,111	471,692
其他流动负债	291,731	265,116	327,897
非流动负债	6,038	10,656	12,990
负债总计	654,167	561,883	812,579
股东权益总计	3,921,609	4,128,767	4,547,581
重要指标:			
应收帐款(净额)周转天数	34	30	27
存货(净额)周转天数	88	145	97

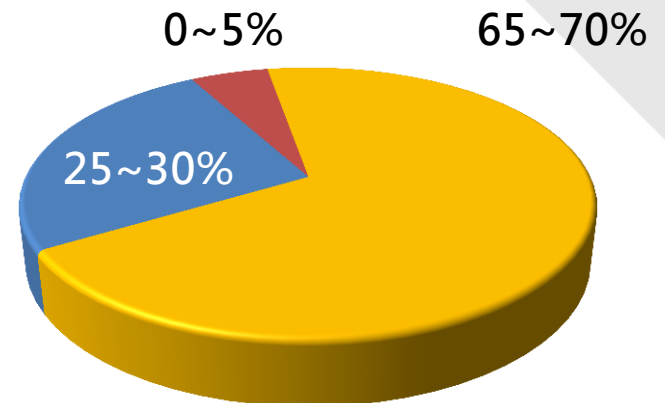
2018年第3季营收分布

2018年第2季



■ Pay-TV運營商市場機上盒晶片 ■ 零售市場機上盒晶片
■ 其他晶片 (非機上盒晶片)

2018年第3季



■ Pay-TV運營商市場機上盒晶片 ■ 零售市場機上盒晶片
■ 其他晶片 (非機上盒晶片)

谢谢您!

