

揚智科技 (股票代號: 3041) 2019年下半年度法人說明會

2020年3月20日

2019年下半年度合併綜合損益表

(單位: 新台幣仟元; 除每股盈餘外)

	2019年下半年度		2018年下半年度		YoY
營業收入	1,017,046	100%	1,260,666	100%	-19%
銷貨成本	(574,944)		(1,131,400)		-49%
銷貨毛利	442,102	43%	129,266	10%	242%
營業費用					
推銷費用	(64,886)		(122,317)		-47%
管理費用	(136,753)		(118,129)		16%
研發費用	(415,310)		(497,467)		-17%
預期信用減損損失	(1,936)		(27,202)		
營業費用合計	(618,885)		(765,115)		-19%
營業淨利(損)	(176,783)	-17%	(635,849)	-50%	-72%
營業外收入及支出	28,047		27,202		3%
稅前淨利(損)	(148,736)		(608,647)		-76%
所得稅利益(費用)	26,543		116,406		-77%
本期淨利(損)	(122,193)		(492,241)		-75%
每股盈餘(虧損) (元)	(0.64)		(3.13)		

2019全年度合併綜合損益表

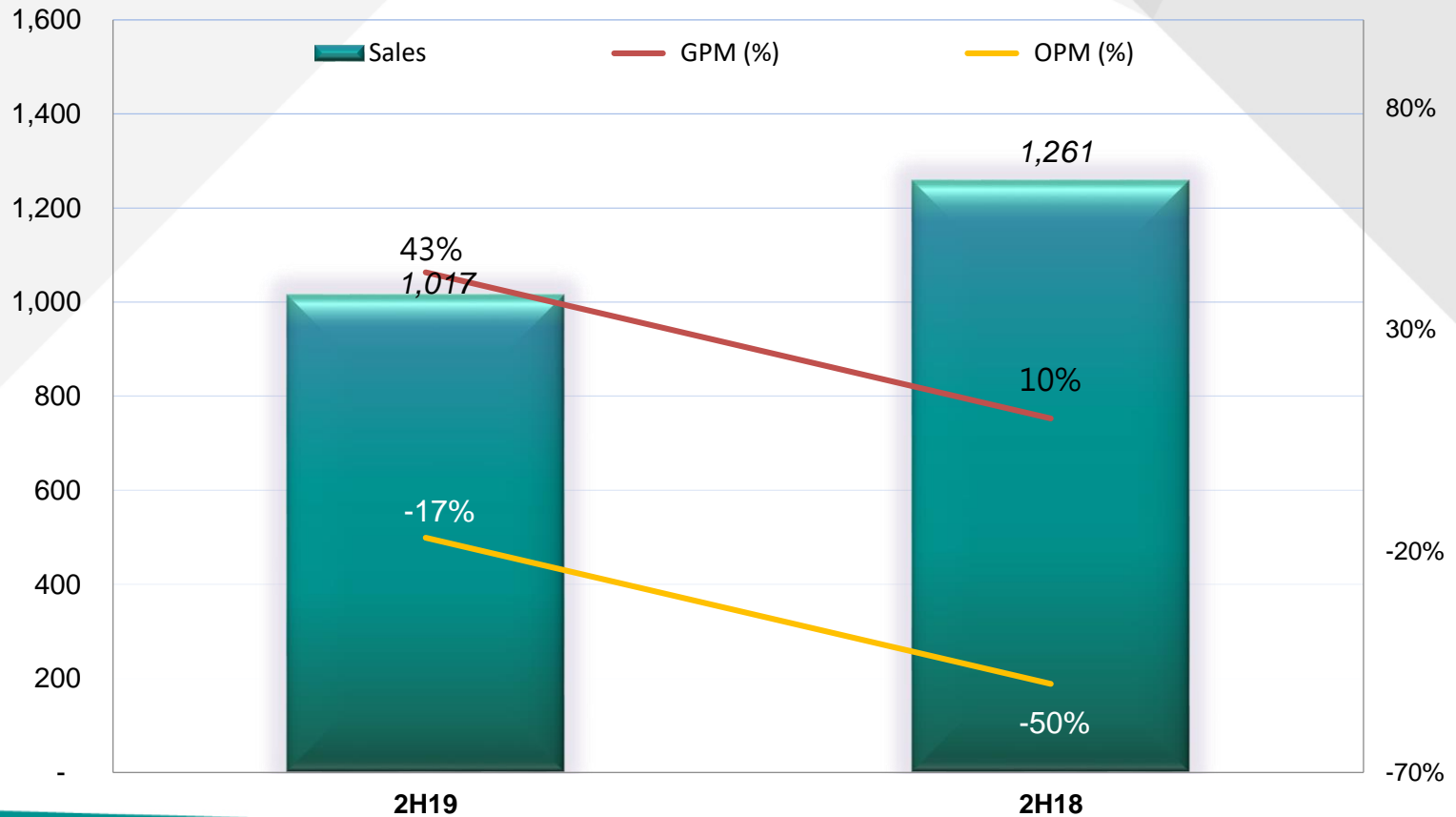
(單位: 新台幣仟元; 除每股盈餘外)

	2019全年度		2018全年度		YoY
營業收入	2,011,515	100%	2,412,587	100%	-17%
銷貨成本	(1,261,870)		(1,987,374)		-37%
銷貨毛利	749,645	37%	425,213	18%	76%
營業費用					
推銷費用	(124,001)		(200,582)		-38%
管理費用	(246,305)		(231,200)		7%
研發費用	(831,607)		(1,036,231)		-20%
預期信用減損損失	4,121		(27,228)		
營業費用合計	(1,197,792)		(1,495,241)		-20%
營業淨利(損)	(448,147)	-22%	(1,070,028)	-44%	-58%
營業外收入及支出	58,630		58,470		0%
稅前淨利(損)	(389,517)		(1,011,558)		-61%
所得稅利益(費用)	71,700		249,306		-71%
本期淨利(損)	(317,817)		(762,252)		-58%
每股盈餘(虧損)(元)	(1.68)		(4.05)		

2019年下半年度營運成果

- 2019年下半年度合併營業收入達新台幣\$1,017百萬元，年減19%
- 本期合併營業毛利為\$442百萬元，合併營業毛利率由10%上升至43%
- 本期合併營業淨損為\$177百萬元，合併營業淨利率由-50%上升至-17%

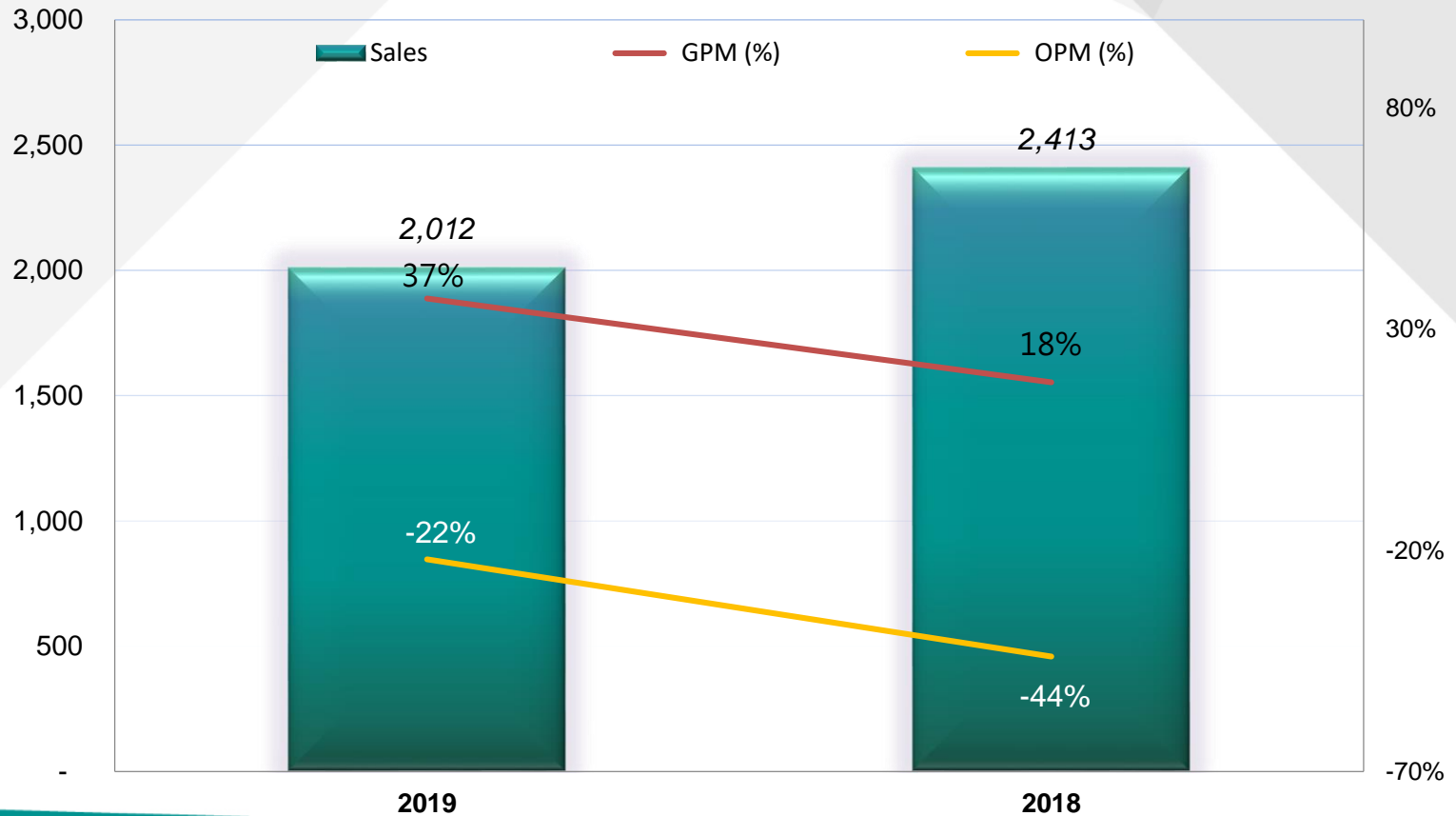
單位: 新台幣百萬元



2019全年度營運成果

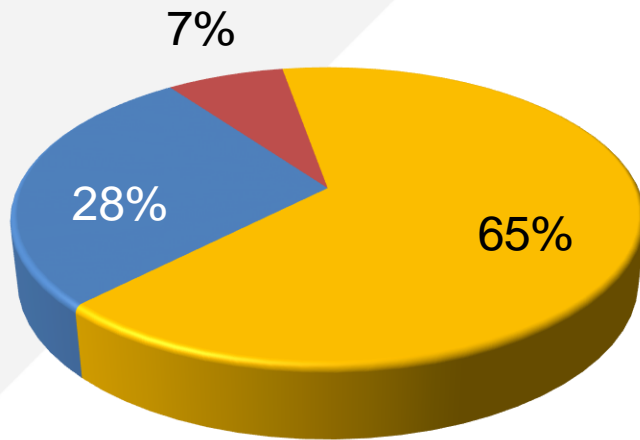
- 2019全年度合併營業收入達新台幣\$2,012百萬元，年減17%
- 本期合併營業毛利為\$750百萬元，合併營業毛利率由18%上升至37%
- 本期合併營業淨損為\$448百萬元，合併營業淨利率由-44%上升至-22%

單位: 新台幣百萬元



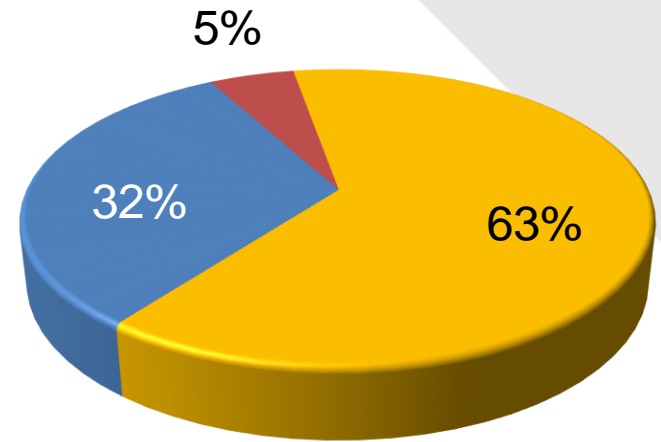
營收組成

2019年度



■ Pay-TV運營商市場機上盒晶片 ■ 零售市場機上盒晶片
■ 其他晶片 (非機上盒晶片)

2018年度



■ Pay-TV運營商市場機上盒晶片 ■ 零售市場機上盒晶片
■ 其他晶片 (非機上盒晶片)

2019年下半年度及全年度合併資產負債表

(單位: 新台幣仟元; 除重要指標外)

擷取自資產負債表的科目:

	2019年12月31日	2019年6月30日	2018年12月31日
現金、約當現金及有價金融商品投資	1,885,507	1,995,284	2,356,905
應收帳款及票據	215,151	182,488	222,324
存貨(淨額)	204,225	214,779	294,158
其他流動資產	143,933	158,257	201,247
流動資產合計	2,448,816	2,550,808	3,074,634
長期投資	69,101	72,376	73,812
固定資產淨額	589,198	629,744	609,452
無形資產	123,791	169,200	126,197
其他資產	755,874	730,367	583,401
資產總計	3,986,780	4,152,495	4,467,496
應付帳款與票據	196,726	265,802	405,480
其他流動負債	444,077	397,808	414,364
非流動負債	11,242	19,865	6,746
負債總計	652,045	683,475	826,590
股東權益總計	3,334,735	3,469,020	3,640,906
重要指標:			
應收帳款(淨額)週轉天數	42	35	36
存貨(淨額)週轉天數	61	73	61

謝謝您!

